



ESTADO DO CEARÁ
PREFEITURA MUNICIPAL DE ITAPIÚNA

Av. São Cristóvão, nº 215 - Centro – Itapiúna-CE - CEP: 62.740-000
Fone/Fax: (88) 3431.1306 – 3431.1210
CNPJ: 07.387.509/0001-88 – CGF: 06.920.208-7

RELATÓRIO RESUMIDO DA EXECUÇÃO ORÇAMENTÁRIA

RREO

6º BIMESTRE/2016

PUBLICADO CONFORME EDITAL Nº 2016.12.30-1



ESTADO DO CEARÁ
PREFEITURA MUNICIPAL DE ITAPIÚNA

Av. São Cristóvão, nº 215 - Centro – Itapiúna-CE - CEP: 62.740-000
Fone/Fax: (88) 3431.1306 – 3431.1210
CNPJ: 07.387.509/0001-88 – CGF: 06.920.208-7

EDITAL DE PUBLICAÇÃO Nº 2016.12.30-1

O **Prefeito do Município de ITAPIÚNA – Estado do Ceará, LUIS CAVALCANTE DE FREITAS**, em pleno exercício do cargo e no uso competente de suas atribuições, notadamente as conferidas pelo Art. 28, Inciso X, da Constituição do Estado do Ceará, **RESOLVE** publicar o **RELATÓRIO RESUMIDO DA EXECUÇÃO ORÇAMENTÁRIA – RREO**, atinente ao **6º BIMESTRE** do exercício financeiro de **2016**, das seguintes formas:

1. Mediante afixação nos locais de amplo acesso do público em geral no âmbito do Município de **ITAPIÚNA/CE**; e
2. Em meio eletrônico de acesso ao público conforme disposto no Art. 48 da LRF, no endereço: www.municipiosconsultoria.com.br.
3. Em meio eletrônico de acesso ao público conforme disposto no Art. 48 da LRF, no endereço: www.itapiuna.ce.gov.br.

PUBLIQUE-SE, DIVULGUE-SE, CUMPRA-SE.

Paço do Poder Executivo Municipal de ITAPIÚNA – Estado do Ceará
Em, 30 de dezembro de 2016.



LUIS CAVALCANTE DE FREITAS
PREFEITO

GOVERNO MUNICIPAL DE ITAPIÚNA

Relatório Resumido de Execução Orçamentária

Balanco Orçamentário

Orçamento Fiscal e da Seguridade Social

Período: Janeiro a Dezembro de 2016/Bimestre: Novembro e Dezembro

RREO - Anexo 1 (LRF, Art. 52, inciso I, alíneas "a" e "b" do inciso II e §1º)

Em reais

Receitas Orçamentárias	Previsão Inicial	Previsão Atualizada (a)	Receitas Realizadas				Saldo (a-c)
			No Bimestre (b)	% (b/a)	Até Bimestre (c)	% (c/a)	
Receitas Orçamentárias							
Receitas (Exceto Intra-Orçamentárias) (I)	47.494.164,00	47.494.164,00	9.105.678,28	19,17	40.168.102,84	84,57	7.326.061,16
Receitas Correntes	39.154.454,00	39.154.454,00	9.003.678,28	23,00	39.223.052,84	100,18	-68.598,84
Receita Tributária	593.100,00	593.100,00	255.114,62	43,01	1.001.832,65	168,91	-408.732,65
Impostos	573.000,00	573.000,00	254.116,92	44,35	985.742,45	172,03	-412.742,45
Taxas	20.100,00	20.100,00	997,70	4,96	16.090,20	80,05	4.009,80
Receitas de Contribuições	1.350.500,00	1.350.500,00	690.282,41	51,11	3.047.012,34	225,62	-1.696.512,34
Contribuições Sociais	1.087.500,00	1.087.500,00	674.093,05	61,99	2.870.483,29	263,95	-1.782.983,29
Contribuições de Intervenção no Domínio	3.000,00	3.000,00	0,00	0,00	0,00	0,00	3.000,00
Contribuição para o Custeio do Serviço de	260.000,00	260.000,00	16.189,36	6,23	176.529,05	67,90	83.470,95
Receita Patrimonial	575.700,00	575.700,00	11.551,95	2,01	163.075,67	28,33	412.624,33
Receitas Imobiliárias	3.000,00	3.000,00	0,00	0,00	0,00	0,00	3.000,00
Receitas de Valores Mobiliários	557.700,00	557.700,00	9.094,82	1,63	151.059,81	27,09	406.640,19
Outras Receitas Patrimoniais	15.000,00	15.000,00	2.457,13	16,38	12.015,86	80,11	2.984,14
Receita de Serviços	11.900,00	11.900,00	525,80	4,42	4.639,25	38,99	7.260,75
Transferências Correntes	33.021.554,00	33.021.554,00	8.029.033,94	24,31	34.922.161,01	105,76	-1.900.607,01
Transferências Intergovernamentais	30.328.934,00	30.328.934,00	8.012.118,75	26,42	34.497.240,75	113,74	-4.168.306,75
Transferências de Instituições Privadas	22.000,00	22.000,00	0,00	0,00	0,00	0,00	22.000,00
Transferências de Convênios	2.670.620,00	2.670.620,00	16.915,19	0,63	424.920,26	15,91	2.245.699,74
Outras Receitas Correntes	3.601.700,00	3.601.700,00	17.169,56	0,48	84.331,92	2,34	3.517.368,08
Multas e Juros de Mora	21.500,00	21.500,00	0,00	0,00	1.828,93	8,51	19.671,07
Indenizações e Restituições	104.000,00	104.000,00	16.265,29	15,64	65.905,21	63,37	38.094,79
Receita da Dívida Ativa	36.500,00	36.500,00	548,06	1,50	11.255,97	30,84	25.244,03
Receitas Diversas	3.439.700,00	3.439.700,00	356,21	0,01	5.341,81	0,16	3.434.358,19
Receitas de Capital	8.339.710,00	8.339.710,00	102.000,00	1,22	945.050,00	11,33	7.394.660,00
Transferências de Capital	7.789.710,00	7.789.710,00	102.000,00	1,31	945.050,00	12,13	6.844.660,00
Transferências Intergovernamentais	683.910,00	683.910,00	0,00	0,00	53.750,00	7,86	630.160,00
Transferências de Convênios	7.105.800,00	7.105.800,00	102.000,00	1,44	891.300,00	12,54	6.214.500,00
Outras Receitas de Capital	550.000,00	550.000,00	0,00	0,00	0,00	0,00	550.000,00
Outras Receitas	550.000,00	550.000,00	0,00	0,00	0,00	0,00	550.000,00
Receitas (Intra-Orçamentárias) (II)	950.000,00	950.000,00	0,00	0,00	0,00	0,00	950.000,00
SubTotal das Receitas (III) = (I + II)	48.444.164,00	48.444.164,00	9.105.678,28	18,80	40.168.102,84	82,92	8.276.061,16
Operações de Crédito/Refinanciamento (IV)							
SubTotal com Refinanciamento (V) = (III + IV)	48.444.164,00	48.444.164,00	9.105.678,28	18,80	40.168.102,84	82,92	8.276.061,16
Déficit (VI)					1.721.997,37		
Total (VII) = (V + VI)	48.444.164,00	48.444.164,00	9.105.678,28		41.890.100,21		

GOVERNO MUNICIPAL DE ITAPIÚNA

Relatório Resumido de Execução Orçamentária

Balanco Orçamentário

Orçamento Fiscal e da Seguridade Social

Período: Janeiro a Dezembro de 2016/Bimestre: Novembro e Dezembro

RREO - Anexo 1 (LRF, Art. 52, inciso I, alíneas "a" e "b" do inciso II e §1º)

Em reais

Despesas Orçamentárias	Dotação Inicial (d)	Dotação Atualizada (e)	Despesas Empenhadas		Saldo (g) = (e-f)	Despesas Liquidadas		Saldo (i) = (e-h)	Despesas Pagas Até o Bimestre (j)	Inscritas em Restos a Pagar Não Proc. (k)
			No Bimestre	Até o Bimestre (f)		No Bimestre	Até o Bimestre (h)			
Despesas Orçamentárias										
Despesas (Exceto Intra-Orçamentárias) (VIII)	47.060.245,60	46.677.045,60	5.184.642,81	40.436.476,28	6.240.569,32	6.677.064,83	40.436.476,28	6.240.569,32	36.340.447,80	0,00
DESPESAS CORRENTES	39.576.745,60	43.248.783,46	5.019.253,21	38.251.061,49	4.997.721,97	6.399.414,33	38.251.061,49	4.997.721,97	34.377.344,57	0,00
PESSOAL E ENCARGOS SOCIAIS	22.773.017,60	27.839.485,46	4.059.805,65	26.106.127,21	1.733.358,25	4.586.984,31	26.106.127,21	1.733.358,25	24.000.976,44	0,00
JUROS E ENCARGOS DA DÍVIDA	20.000,00	20.000,00	0,00	0,00	20.000,00	0,00	0,00	20.000,00	0,00	0,00
OUTRAS DESPESAS CORRENTES	16.783.728,00	15.389.298,00	959.447,56	12.144.934,28	3.244.363,72	1.812.430,02	12.144.934,28	3.244.363,72	10.376.368,13	0,00
DESPESAS DE CAPITAL	7.383.500,00	3.328.262,14	165.389,60	2.185.414,79	1.142.847,35	277.650,50	2.185.414,79	1.142.847,35	1.963.103,23	0,00
INVESTIMENTOS	7.102.500,00	2.887.762,14	243.418,68	1.842.220,37	1.045.541,77	243.418,68	1.842.220,37	1.045.541,77	1.622.664,63	0,00
AMORTIZAÇÃO DA DÍVIDA	281.000,00	440.500,00	-78.029,08	343.194,42	97.305,58	34.231,82	343.194,42	97.305,58	340.438,60	0,00
Despesas (Intra-Orçamentárias) (IX)	1.383.918,40	1.767.118,40	38.762,62	1.453.623,93	313.494,47	454.221,93	1.453.623,93	313.494,47	1.245.664,64	0,00
SubTotal das Despesas (X) = (VIII + IX)	48.444.164,00	48.444.164,00	5.223.405,43	41.890.100,21	6.554.063,79	7.131.286,76	41.890.100,21	6.554.063,79	37.586.112,44	
Amortização da Div./Refinanciamento (XI)										
SubTotal com Refinanciamento (XII) = (X + XI)	48.444.164,00	48.444.164,00	5.223.405,43	41.890.100,21	6.554.063,79	7.131.286,76	41.890.100,21	6.554.063,79	37.586.112,44	
Superávit (XIII)							0,00			
Total (XIV) = (XII + XIII)	48.444.164,00	48.444.164,00	5.223.405,43	41.890.100,21		7.131.286,76	41.890.100,21		37.586.112,44	

Receitas Intra-Orçamentárias	Previsão Inicial	Previsão Atualizada (a)	Receitas Realizadas				Saldo (a-c)
			No Bimestre (b)	% (b/a)	Até Bimestre (c)	% (c/a)	
Receitas Orçamentárias							
Receitas (Intra-Orçamentárias) (II)	950.000,00	950.000,00	0,00	0,00	0,00	0,00	950.000,00
Receitas Correntes intra-orçamentária	950.000,00	950.000,00	0,00	0,00	0,00	0,00	950.000,00
Receitas de Contribuições intra-orçamentária	950.000,00	950.000,00	0,00	0,00	0,00	0,00	950.000,00
Contribuições Sociais intra-orçamentária	950.000,00	950.000,00	0,00	0,00	0,00	0,00	950.000,00

Despesas Intra-Orçamentárias	Dotação Inicial (d)	Dotação Atualizada (e)	Despesas Empenhadas		Saldo (g) = (e-f)	Despesas Liquidadas		Saldo (i) = (e-h)	Despesas Pagas Até o Bimestre (j)	Inscritas em Restos a Pagar Não Proc. (k)
			No Bimestre	Até o Bimestre (f)		No Bimestre	Até o Bimestre (h)			
Despesas Orçamentárias										
Despesas (Intra-Orçamentárias) (IX)	1.383.918,40	1.767.118,40	38.762,62	1.453.623,93	313.494,47	454.221,93	1.453.623,93	313.494,47	1.245.664,64	0,00
DESPESAS CORRENTES	1.383.918,40	1.767.118,40	38.762,62	1.453.623,93	313.494,47	454.221,93	1.453.623,93	313.494,47	1.245.664,64	0,00
PESSOAL E ENCARGOS SOCIAIS	1.383.918,40	1.767.118,40	38.762,62	1.453.623,93	313.494,47	454.221,93	1.453.623,93	313.494,47	1.245.664,64	0,00

GOVERNO MUNICIPAL DE ITAPIÚNA

Relatório Resumido de Execução Orçamentária

Balço Orçamentário

Orçamento Fiscal e da Seguridade Social

Período: Janeiro a Dezembro de 2016/Bimestre: Novembro e Dezembro

RREQ - Anexo 1 (LRF, Art. 52, inciso I, alíneas "a" e "b" do inciso II e §1º)

Em reais



WAUSTON LUIS CAVALCANTE DE FREITAS
PREFEITO



MUNICIPIOS CONSULTORIA
Contador - CRC CRC/CE: 000325



JOSÉ JOEL HOLANDA TEIXEIRA
CONTROLE INTERNO



EURISETE CARLOS MARINHO
SECRETÁRIA DE FINANÇAS

GOVERNO MUNICIPAL DE ITAPIÚNA

Relatório Resumido de Execução Orçamentária

Demonstrativo da Execução das Despesas por Função/Subfunção

Orçamento Fiscal e da Seguridade Social

Período: Janeiro a Dezembro de 2016/Bimestre: Novembro e Dezembro

RREO - Anexo 2 (LRF, Art. 52, inciso II, alínea "c")

Em reais

Função/Subfunção	Dotação Inicial	Dotação Atualizada (a)	Despesas Empenhadas			Saldo(c) = (a-b)	Despesas Liquidadas			Saldo(e) = (a-d)	Insc. Restos a Pagar Não Processados (f)
			No Bimestre	Até o Bimestre (b)	% (b / total b)		No Bimestre	Até o Bimestre (d)	% (d / total d)		
Despesas (Exceto Intra-Orçamentárias) (I)	47.060.245,60	46.677.045,60	5.184.642,81	40.436.476,28	96,53	6.240.569,32	6.677.064,83	40.436.476,28	96,53	6.240.569,32	0,00
Legislativa	1.561.000,00	1.561.000,00	45.322,37	1.368.133,43	3,27	192.866,57	236.384,69	1.368.133,43	3,27	192.866,57	0,00
Ação Legislativa	1.561.000,00	1.561.000,00	45.322,37	1.368.133,43	3,27	192.866,57	236.384,69	1.368.133,43	3,27	192.866,57	0,00
Administração	3.786.300,00	4.401.130,00	297.465,26	3.665.654,95	8,75	735.475,05	641.797,22	3.665.654,95	8,75	735.475,05	0,00
Defesa do Interesse Público no Processo	10.000,00	4.000,00	0,00	0,00	0,00	4.000,00	0,00	0,00	0,00	4.000,00	0,00
Defesa da Ordem Jurídica	136.800,00	145.980,00	8.335,80	119.168,19	0,28	26.811,81	13.577,20	119.168,19	0,28	26.811,81	0,00
Planejamento e Orçamento	55.000,00	22.800,00	0,00	16.209,50	0,04	6.590,50	0,00	16.209,50	0,04	6.590,50	0,00
Administração Geral	3.022.000,00	3.511.650,00	200.839,84	2.915.935,12	6,96	595.714,88	468.089,76	2.915.935,12	6,96	595.714,88	0,00
Administração Financeira	532.500,00	701.700,00	88.289,62	614.342,14	1,47	87.357,86	160.130,26	614.342,14	1,47	87.357,86	0,00
Comunicação Social	30.000,00	15.000,00	0,00	0,00	0,00	15.000,00	0,00	0,00	0,00	15.000,00	0,00
Assistência Social	2.996.000,00	2.673.661,00	124.288,79	1.824.926,24	4,36	848.734,76	244.990,45	1.824.926,24	4,36	848.734,76	0,00
Administração Geral	1.109.000,00	1.382.500,00	82.135,73	1.143.235,11	2,73	239.264,89	185.918,30	1.143.235,11	2,73	239.264,89	0,00
Normalização e Fiscalização	179.000,00	179.050,00	3.568,04	126.878,06	0,30	52.171,94	9.948,04	126.878,06	0,30	52.171,94	0,00
Assistência ao Idoso	19.000,00	14.000,00	0,00	390,54	0,00	13.609,46	0,00	390,54	0,00	13.609,46	0,00
Assistência à Criança e ao Adolescente	336.500,00	196.500,00	-20,00	51.272,20	0,12	145.227,80	40,00	51.272,20	0,12	145.227,80	0,00
Assistência Comunitária	980.500,00	881.011,00	38.605,02	503.150,33	1,20	377.860,67	49.084,11	503.150,33	1,20	377.860,67	0,00
Alimentação e Nutrição	19.000,00	6.000,00	0,00	0,00	0,00	6.000,00	0,00	0,00	0,00	6.000,00	0,00
Empregabilidade	23.000,00	10.000,00	0,00	0,00	0,00	10.000,00	0,00	0,00	0,00	10.000,00	0,00
Direitos Individuais, Coletivos e Difusos	30.000,00	4.600,00	0,00	0,00	0,00	4.600,00	0,00	0,00	0,00	4.600,00	0,00
Desporto Comunitário	300.000,00	0,00	0,00	0,00	0,00	0,00	0,00	0,00	0,00	0,00	0,00
Previdência Social	3.493.591,00	3.193.841,00	611.536,75	3.075.501,81	7,34	118.339,19	616.070,10	3.075.501,81	7,34	118.339,19	0,00
Previdência do Regime Estatutário	3.493.591,00	3.193.841,00	611.536,75	3.075.501,81	7,34	118.339,19	616.070,10	3.075.501,81	7,34	118.339,19	0,00
Saúde	10.007.091,00	11.187.980,00	1.655.651,95	10.089.038,47	24,08	1.098.941,53	1.888.765,91	10.089.038,47	24,08	1.098.941,53	0,00
Administração Geral	1.566.500,00	1.527.650,00	112.927,14	1.040.809,52	2,48	486.840,48	213.226,61	1.040.809,52	2,48	486.840,48	0,00
Atenção Básica	3.250.000,00	3.713.869,00	592.287,55	3.446.668,96	8,23	267.200,04	698.885,20	3.446.668,96	8,23	267.200,04	0,00
Assistência Hospitalar e Ambulatorial	4.629.591,00	5.077.041,00	807.233,91	4.885.616,11	11,66	191.424,89	827.179,86	4.885.616,11	11,66	191.424,89	0,00
Suporte Profilático e Terapêutico	95.000,00	35.000,00	0,00	0,00	0,00	35.000,00	0,00	0,00	0,00	35.000,00	0,00
Vigilância Sanitária	26.000,00	151.220,00	9.159,58	134.702,34	0,32	16.517,66	11.407,98	134.702,34	0,32	16.517,66	0,00
Vigilância Epidemiológica	440.000,00	683.200,00	134.043,77	581.241,54	1,39	101.958,46	138.066,26	581.241,54	1,39	101.958,46	0,00
Educação	14.529.035,60	16.762.756,60	2.070.688,63	15.179.552,08	36,24	1.583.204,52	2.389.656,17	15.179.552,08	36,24	1.583.204,52	0,00
Ensino Fundamental	9.742.535,60	11.174.785,60	1.827.966,77	10.846.162,18	25,89	328.623,42	1.896.024,84	10.846.162,18	25,89	328.623,42	0,00
Ensino Médio	20.000,00	10.000,00	0,00	0,00	0,00	10.000,00	0,00	0,00	0,00	10.000,00	0,00
Ensino Profissional	20.000,00	10.000,00	0,00	0,00	0,00	10.000,00	0,00	0,00	0,00	10.000,00	0,00
Ensino Superior	70.000,00	12.500,00	0,00	0,00	0,00	12.500,00	0,00	0,00	0,00	12.500,00	0,00
Educação Infantil	736.000,00	655.000,00	0,00	379.336,07	0,91	275.663,93	0,00	379.336,07	0,91	275.663,93	0,00
Educação de Jovens e Adultos	218.500,00	144.300,00	0,00	0,00	0,00	144.300,00	0,00	0,00	0,00	144.300,00	0,00

GOVERNO MUNICIPAL DE ITAPIÚNA

Relatório Resumido de Execução Orçamentária

Demonstrativo da Execução das Despesas por Função/Subfunção

Orçamento Fiscal e da Seguridade Social

Período: Janeiro a Dezembro de 2016/Bimestre: Novembro e Dezembro

RREO - Anexo 2 (LRF, Art. 52, inciso II, alínea "c")

Em reais

Função/Subfunção	Dotação Inicial	Dotação Atualizada (a)	Despesas Empenhadas			Saldo(c) = (a-b)	Despesas Liquidadas			Saldo(e) = (a-d)	Insc. Restos a Pagar Não Processados (f)
			No Bimestre	Até o Bimestre (b)	% (b / total b)		No Bimestre	Até o Bimestre (d)	% (d / total d)		
Educação Especial	20.000,00	20.000,00	0,00	0,00	0,00	20.000,00	0,00	0,00	0,00	20.000,00	0,00
Educação Básica	3.702.000,00	4.736.171,00	242.721,86	3.954.053,83	9,44	782.117,17	493.631,33	3.954.053,83	9,44	782.117,17	0,00
Cultura	935.500,00	657.232,14	-7.029,85	173.464,13	0,41	483.768,01	10.200,12	173.464,13	0,41	483.768,01	0,00
Administração Geral	233.500,00	269.200,00	-7.029,85	166.614,13	0,40	102.585,87	4.700,12	166.614,13	0,40	102.585,87	0,00
Assistência à Criança e ao Adolescente	44.000,00	44.000,00	0,00	0,00	0,00	44.000,00	0,00	0,00	0,00	44.000,00	0,00
Difusão Cultural	658.000,00	344.032,14	0,00	6.850,00	0,02	337.182,14	5.500,00	6.850,00	0,02	337.182,14	0,00
Urbanismo	4.735.228,00	3.413.083,00	250.037,56	3.166.049,25	7,56	247.033,75	350.959,70	3.166.049,25	7,56	247.033,75	0,00
Administração Geral	2.915.228,00	2.289.983,00	155.751,92	2.233.663,47	5,33	56.319,53	256.674,06	2.233.663,47	5,33	56.319,53	0,00
Infra-Estrutura Urbana	570.000,00	63.100,00	0,00	58.227,67	0,14	4.872,33	0,00	58.227,67	0,14	4.872,33	0,00
Serviços Urbanos	1.250.000,00	1.060.000,00	94.285,64	874.158,11	2,09	185.841,89	94.285,64	874.158,11	2,09	185.841,89	0,00
Habitação	238.500,00	59.510,00	0,00	0,00	0,00	59.510,00	0,00	0,00	0,00	59.510,00	0,00
Administração Geral	28.500,00	17.510,00	0,00	0,00	0,00	17.510,00	0,00	0,00	0,00	17.510,00	0,00
Assistência Comunitária	210.000,00	42.000,00	0,00	0,00	0,00	42.000,00	0,00	0,00	0,00	42.000,00	0,00
Saneamento	810.000,00	112.000,00	0,00	110.466,96	0,26	1.533,04	0,00	110.466,96	0,26	1.533,04	0,00
Assistência Comunitária	410.000,00	0,00	0,00	0,00	0,00	0,00	0,00	0,00	0,00	0,00	0,00
Saneamento Básico Urbano	400.000,00	112.000,00	0,00	110.466,96	0,26	1.533,04	0,00	110.466,96	0,26	1.533,04	0,00
Gestão Ambiental	217.500,00	310.800,00	23.279,70	157.958,61	0,38	152.841,39	29.138,26	157.958,61	0,38	152.841,39	0,00
Administração Geral	157.500,00	255.800,00	23.279,70	157.958,61	0,38	97.841,39	29.138,26	157.958,61	0,38	97.841,39	0,00
Controle Ambiental	60.000,00	55.000,00	0,00	0,00	0,00	55.000,00	0,00	0,00	0,00	55.000,00	0,00
Ciência e Tecnologia	70.000,00	70.000,00	0,00	0,00	0,00	70.000,00	0,00	0,00	0,00	70.000,00	0,00
Tecnologia da Informação	70.000,00	70.000,00	0,00	0,00	0,00	70.000,00	0,00	0,00	0,00	70.000,00	0,00
Agricultura	1.041.000,00	1.013.700,00	157.064,30	917.047,67	2,19	96.652,33	189.628,83	917.047,67	2,19	96.652,33	0,00
Administração Geral	791.000,00	704.300,00	157.064,30	626.223,46	1,49	78.076,54	189.628,83	626.223,46	1,49	78.076,54	0,00
Recursos Hídricos	180.000,00	287.000,00	0,00	285.962,21	0,68	1.037,79	0,00	285.962,21	0,68	1.037,79	0,00
Extensão Rural	45.000,00	13.000,00	0,00	0,00	0,00	13.000,00	0,00	0,00	0,00	13.000,00	0,00
Defesa Agropecuária	25.000,00	9.400,00	0,00	4.862,00	0,01	4.538,00	0,00	4.862,00	0,01	4.538,00	0,00
Comércio e Serviços	420.000,00	88.000,00	0,00	0,00	0,00	88.000,00	0,00	0,00	0,00	88.000,00	0,00
Abastecimento	150.000,00	20.000,00	0,00	0,00	0,00	20.000,00	0,00	0,00	0,00	20.000,00	0,00
Promoção Comercial	210.000,00	8.000,00	0,00	0,00	0,00	8.000,00	0,00	0,00	0,00	8.000,00	0,00
Turismo	60.000,00	60.000,00	0,00	0,00	0,00	60.000,00	0,00	0,00	0,00	60.000,00	0,00
Energia	240.000,00	60.000,00	0,00	0,00	0,00	60.000,00	0,00	0,00	0,00	60.000,00	0,00
Energia Elétrica	240.000,00	60.000,00	0,00	0,00	0,00	60.000,00	0,00	0,00	0,00	60.000,00	0,00
Transporte	875.000,00	71.895,00	0,00	0,00	0,00	71.895,00	0,00	0,00	0,00	71.895,00	0,00
Transporte Rodoviário	875.000,00	71.895,00	0,00	0,00	0,00	71.895,00	0,00	0,00	0,00	71.895,00	0,00
Desporto e Lazer	559.500,00	465.956,86	34.366,43	365.488,26	0,87	100.468,60	45.241,56	365.488,26	0,87	100.468,60	0,00
Administração Geral	294.500,00	370.656,86	34.366,43	347.238,54	0,83	23.418,32	45.241,56	347.238,54	0,83	23.418,32	0,00

GOVERNO MUNICIPAL DE ITAPIÚNA

Relatório Resumido de Execução Orçamentária

Demonstrativo da Execução das Despesas por Função/Subfunção

Orçamento Fiscal e da Seguridade Social

Período: Janeiro a Dezembro de 2016/Bimestre: Novembro e Dezembro

RREO - Anexo 2 (LRF, Art. 52, inciso II, alínea "c")

Em reais

Função/Subfunção	Dotação Inicial	Dotação Atualizada (a)	Despesas Empenhadas			Saldo(c) = (a-b)	Despesas Liquidadas			Saldo(e) = (a-d)	Insc. Restos a Pagar Não Processados (f)
			No Bimestre	Até o Bimestre (b)	% (b / total b)		No Bimestre	Até o Bimestre (d)	% (d / total d)		
Desporto Comunitário	265.000,00	95.300,00	0,00	18.249,72	0,04	77.050,28	0,00	18.249,72	0,04	77.050,28	0,00
Encargos Especiais	445.000,00	474.500,00	-78.029,08	343.194,42	0,82	131.305,58	34.231,82	343.194,42	0,82	131.305,58	0,00
Serviço da Dívida Interna	295.000,00	454.500,00	-78.029,08	343.194,42	0,82	111.305,58	34.231,82	343.194,42	0,82	111.305,58	0,00
Outras Transferências	150.000,00	20.000,00	0,00	0,00	0,00	20.000,00	0,00	0,00	0,00	20.000,00	0,00
Reserva de Contingência	100.000,00	100.000,00	0,00	0,00	0,00	100.000,00	0,00	0,00	0,00	100.000,00	0,00
Reserva de Contingência	100.000,00	100.000,00	0,00	0,00	0,00	100.000,00	0,00	0,00	0,00	100.000,00	0,00
Despesas (Intra-Orçamentárias) (II)	1.383.918,40	1.767.118,40	38.762,62	1.453.623,93	3,47	313.494,47	454.221,93	1.453.623,93	3,47	313.494,47	0,00
Total (III) (I + II)	48.444.164,00	48.444.164,00	5.223.405,43	41.890.100,21	100,00	6.554.063,79	7.131.286,76	41.890.100,21	100,00	6.554.063,79	0,00

WAUSTON LUIS CAVALCANTE DE FREITAS
PREFEITO

MUNICIPIOS CONSULTORIA
Contador - CRC CRC/CE: 000325

JOSÉ JOEL HOLANDA TEIXEIRA
CONTROLE INTERNO

EURISETE CARLOS MARINHO
SECRETÁRIA DE FINANÇAS

GOVERNO MUNICIPAL DE ITAPIÚNA

Relatório Resumido de Execução Orçamentária

Demonstrativo da Receita Corrente Líquida

Orçamento Fiscal e da Seguridade Social

Período: Janeiro a Dezembro de 2016/Bimestre: Novembro e Dezembro

RREO - Anexo 3 (LRF, Art. 53, inciso I)

Especificação	Evolução da Receita Realizada nos Últimos 12 Meses												Em reais	
	Janeiro/2016	Fevereiro/2016	Março/2016	Abril/2016	Mai/2016	Junho/2016	Julho/2016	Agosto/2016	Setembro/2016	Outubro/2016	Novembro/2016	Dezembro/2016	Total (Últimos 12 Meses)	Previsão Atualizada do Exercício
Receitas Correntes (I)	3.872.667,17	3.392.947,33	3.158.315,12	4.665.931,00	3.487.394,05	3.029.873,97	2.948.485,49	3.079.917,14	2.513.990,61	2.931.378,54	4.328.691,43	5.679.834,70	43.089.426,55	39.154.454,00
Receita Tributária	52.633,65	87.781,97	70.210,56	63.273,72	75.449,88	66.402,00	95.442,72	93.842,69	76.463,40	65.217,44	107.195,65	147.918,97	1.001.832,65	593.100,00
IPTU	46,01	0,00	400,00	0,00	0,00	123,09	7.519,76	9.952,62	2.843,26	979,73	399,02	1.171,92	23.435,41	8.000,00
ISS	16.123,64	43.784,58	29.047,36	16.258,23	31.022,28	27.465,65	55.984,29	32.954,42	38.338,76	32.339,42	37.349,98	53.369,99	414.038,60	45.000,00
ITBI	1.200,00	520,00	300,00	1.340,00	2.100,00	800,00	2.040,00	4.240,00	38,27	1.008,00	1.010,00	1.400,00	15.996,27	20.000,00
IRRF	33.342,68	40.593,17	39.421,90	43.656,83	40.077,88	36.549,94	27.902,80	46.050,85	34.841,21	30.418,90	67.692,05	91.723,96	532.272,17	500.000,00
Outras Receitas Tributárias	1.921,32	2.884,22	1.041,30	2.018,66	2.249,72	1.463,32	1.995,87	644,80	401,90	471,39	744,60	253,10	16.090,20	20.100,00
Receita de Contribuições	348.852,68	141.981,89	346.148,00	116.592,27	315.792,97	186.475,08	131.260,81	254.619,02	217.333,17	297.674,04	357.047,19	333.235,22	3.047.012,34	1.350.500,00
Receita Patrimonial	15.725,82	16.008,03	20.199,31	17.313,65	16.037,04	21.767,51	15.105,03	12.535,83	9.127,07	7.704,43	6.158,47	5.393,48	163.075,67	575.700,00
Receita Agropecuária	0,00	0,00	0,00	0,00	0,00	0,00	0,00	0,00	0,00	0,00	0,00	0,00	0,00	0,00
Receita Industrial	0,00	0,00	0,00	0,00	0,00	0,00	0,00	0,00	0,00	0,00	0,00	0,00	0,00	0,00
Receita de Serviços	358,50	852,54	90,00	78,75	135,29	1.724,61	94,80	172,30	523,86	82,80	390,80	135,00	4.639,25	11.900,00
Transferências Correntes	3.449.382,95	3.133.246,81	2.711.995,54	4.467.405,61	3.074.689,35	2.745.170,34	2.702.864,01	2.713.183,99	2.199.972,39	2.556.741,94	3.857.428,34	5.176.453,45	38.788.534,72	33.021.554,00
Cota-Parte do FPM	1.277.539,36	1.599.294,57	971.441,29	1.154.835,04	1.535.651,88	1.268.697,22	1.406.816,76	1.140.704,76	927.620,85	1.126.034,33	2.054.433,80	3.211.578,80	17.674.648,66	8.270.000,00
Cota-Parte do ICMS	223.091,90	133.231,98	282.126,78	204.353,22	216.080,96	213.206,66	213.968,39	224.861,29	227.217,16	224.505,73	238.885,49	233.300,83	2.634.830,39	2.400.000,00
Cota-Parte do IPVA	33.798,81	45.339,09	46.080,11	26.713,30	24.674,20	10.918,03	10.012,68	5.449,43	3.696,10	2.507,83	3.448,57	7.269,41	219.907,56	240.000,00
Cota-Parte do ITR	0,00	0,00	0,00	0,00	0,00	0,00	0,00	0,00	0,00	593,91	22,11	102,41	718,43	1.680,00
Transferências da LC 87/1996	703,58	703,58	703,58	703,58	703,58	703,58	703,58	703,58	703,58	703,58	703,58	703,58	8.442,96	8.800,00
Transferências da LC 61/1989														
Transferência do FUNDEB	0,00	0,00	0,00	0,00	0,00	0,00	0,00	0,00	0,00	0,00	0,00	0,00	0,00	0,00
Outras Transferências Correntes	1.914.249,30	1.354.677,59	1.411.643,78	3.080.800,47	1.297.578,73	1.251.644,85	1.071.362,60	1.341.464,93	1.040.734,70	1.202.396,56	1.559.934,79	1.723.498,42	18.249.986,72	22.101.074,00
Outras Receitas Correntes	5.713,57	13.076,09	9.671,71	1.267,00	5.289,52	8.334,43	3.718,12	5.563,31	10.570,72	3.957,89	470,98	16.698,58	84.331,92	3.601.700,00
Deduções (II)	624.675,87	433.957,25	579.124,68	381.313,50	653.231,66	472.473,62	337.269,96	445.683,93	436.659,10	554.081,59	804.092,03	866.933,73	6.589.496,92	3.804.120,00
Contribuição Servidor para o Plano de Previdência	317.480,65	78.113,28	318.927,28	103.862,11	297.661,49	173.680,43	108.249,24	171.219,17	204.679,12	282.973,91	344.447,02	313.334,51	2.714.628,21	987.500,00
Compensações Financ. entre Regimes Previdência	0,00	0,00	0,00	0,00	0,00	0,00	0,00	0,00	0,00	98,62	0,00	8.396,38	8.495,00	70.000,00
Dedução da Receita para Formação do FUNDEB	307.195,22	355.843,97	260.197,40	277.451,39	355.570,17	298.793,19	229.020,72	274.464,76	231.979,98	271.009,06	459.645,01	545.202,84	3.866.373,71	2.746.620,00
Receita Corrente Líquida (III) = (I - II)	3.247.991,30	2.958.990,08	2.579.190,44	4.284.617,50	2.834.162,39	2.557.400,35	2.611.215,53	2.634.233,21	2.077.331,51	2.377.296,95	3.524.599,40	4.812.900,97	36.499.929,63	35.350.334,00

GOVERNO MUNICIPAL DE ITAPIÚNA

Relatório Resumido de Execução Orçamentária

Demonstrativo da Receita Corrente Líquida

Orçamento Fiscal e da Seguridade Social

Período: Janeiro a Dezembro de 2016/Bimestre: Novembro e Dezembro

RREO - Anexo 3 (LRF, Art. 53, inciso I)

Em reais



WAUSTON LUIS CAVALCANTE DE FREITAS
PREFEITO



MUNICIPIOS CONSULTORIA
Contador - CRC CRC/CE: 000325



JOSÉ JOEL HOLANDA TEIXEIRA
CONTROLE INTERNO



EURISETE CARLOS MARINHO
SECRETÁRIA DE FINANÇAS

Relatório Resumido de Execução Orçamentária
Demonstrativo das Receitas e Despesas Previdenciárias do Regime Próprio de Previdência dos Servidores

Orçamento da Seguridade Social

Período: Janeiro a Dezembro de 2016/Bimestre: Novembro e Dezembro

RREO - Anexo IV (LRF, Art. 53, inciso II)

R\$ 1,00

Receitas	Previsão Inicial	Previsão Atualizada	Receitas Realizadas		
			No Bimestre	Até o Bimestre 2016	Até o Bimestre 2015
Receitas Previdenciárias (Exceto Intra-Orçamentárias) (I)					
Receitas Correntes	1.357.500,00	1.357.500,00	682.972,29	2.886.986,29	280.469,36
Receitas de Contribuições	1.087.500,00	1.087.500,00	674.093,05	2.870.483,29	280.469,36
Contribuições Sociais	1.087.500,00	1.087.500,00	674.093,05	2.870.483,29	280.469,36
Receita Patrimonial	200.000,00	200.000,00	482,86	8.008,00	0,00
Receitas de Valores Mobiliários	200.000,00	200.000,00	482,86	8.008,00	0,00
Outras Receitas Correntes	70.000,00	70.000,00	8.396,38	8.495,00	0,00
Indenizações e Restituições	70.000,00	70.000,00	8.396,38	8.495,00	0,00
(-) Deduções da Receita					
Deduções da Receita Patrimonial			0,00	0,00	
Receitas Previdenciárias (Intra-Orçamentárias) (II)					
Receitas Intra-Orçamentárias	950.000,00	950.000,00	0,00	0,00	273.758,77
Total das Receitas Previdenciárias - RPPS (III) = (I + II)	2.307.500,00	2.307.500,00	682.972,29	2.886.986,29	554.228,13

Despesas	Dotação Inicial	Dotação Atualizada	Despesas Liquidadas		
			No Bimestre	Até o Bimestre 2016	Até o Bimestre 2015
Despesas Previdenciárias (Exceto Intra-Orçamentárias) (IV)					
Previdência Social	3.493.591,00	3.193.841,00	616.070,10	3.075.501,81	5.329.006,68
DESPESAS CORRENTES	3.483.591,00	3.183.841,00	616.070,10	3.075.501,81	4.978.119,43
DESPESAS DE CAPITAL	10.000,00	10.000,00	0,00	0,00	350.887,25
Despesas Previdenciárias (Intra-Orçamentárias) (V)					
Despesas Intra-Orçamentárias	2.000,00	2.000,00	0,00	0,00	143.999,69
Total das Despesas Previdenciárias - RPPS (VI) = (IV + V)	3.495.591,00	3.195.841,00	616.070,10	3.075.501,81	5.473.006,37
Resultado Previdenciário - RPPS (VII) = (III - VI)	-1.188.091,00	-888.341,00	66.902,19	-188.515,52	-4.918.778,24

Relatório Resumido de Execução Orçamentária
Demonstrativo das Receitas e Despesas Previdenciárias do Regime Próprio de Previdência dos Servidores

Orçamento da Seguridade Social

Período: Janeiro a Dezembro de 2016/Bimestre: Novembro e Dezembro

RREO - Anexo IV (LRF, Art. 53, inciso II)

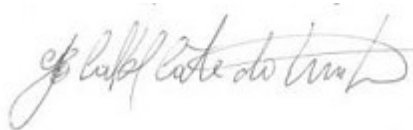
R\$ 1,00

Aportes de Recursos para o Regime Próprio de Previdência do Servidor	Previsão Inicial	Previsão Atualizada	Receitas Realizadas		
			No Bimestre	Até o Bimestre 2016	Até o Bimestre 2015
---	---	---	---	---	---
Reserva Orçamentária do RPPS			Previsão Orçamentária		
Valor			0,00		
Bens e Direitos do RPPS	Novembro	Período de Referência			
		2016	2015		
Caixa	0,00	0,00	0,00		
Banco	58.874,95	2.947,45	74.512,75		
Investimentos	---	---	---		
Outros Bens e Direitos	---	---	---		
Receitas Intra-Orçamentárias	Previsão Inicial	Previsão Atualizada	Receitas Realizadas		
			No Bimestre	Até o Bimestre 2016	Até o Bimestre 2015
Receitas Correntes	950.000,00	950.000,00	0,00	0,00	273.758,77
Receitas de Contribuições	950.000,00	950.000,00	0,00	0,00	273.758,77
Contribuições Sociais	950.000,00	950.000,00	0,00	0,00	273.758,77
(-) Deduções da Receita					
Total das Receitas Previdenciárias Intra-Orçamentárias	950.000,00	950.000,00	0,00	0,00	273.758,77
Despesas Intra-Orçamentárias	Dotação Inicial	Dotação Atualizada	Despesas Liquidadas		
			No Bimestre	Até o Bimestre 2016	Até o Bimestre 2015
Previdência Social	2.000,00	2.000,00	0,00	0,00	143.999,69
DESPESAS CORRENTES	2.000,00	2.000,00	0,00	0,00	143.999,69
Total das Despesas Previdenciárias Intra-Orçamentárias	2.000,00	2.000,00	0,00	0,00	143.999,69

Relatório Resumido de Execução Orçamentária
Demonstrativo das Receitas e Despesas Previdenciárias do Regime Próprio de Previdência dos Servidores
Orçamento da Seguridade Social
Período: Janeiro a Dezembro de 2016/Bimestre: Novembro e Dezembro

RREO - Anexo IV (LRF, Art. 53, inciso II)


R\$ 1,00



WAUSTON LUIS CAVALCANTE DE FREITAS
PREFEITO



MUNICIPIOS CONSULTORIA
Contador - CRC CRC/CE: 000325



JOSÉ JOEL HOLANDA TEIXEIRA
CONTROLE INTERNO



EURISETE CARLOS MARINHO
SECRETÁRIA DE FINANÇAS

GOVERNO MUNICIPAL DE ITAPIÚNA

Relatório Resumido de Execução Orçamentária

Demonstrativo do Resultado Nominal

Orçamento Fiscal e da Seguridade Social

Período: Janeiro a Dezembro de 2016/Bimestre: Novembro e Dezembro

RREO - Anexo 5 (LRF - Art. 53, inciso III)

Em reais

<u>DÍVIDA FISCAL LÍQUIDA</u>	SALDO		
	Em 31/Dez/2015 (a)	Em Outubro (b)	Em Dezembro (c)
DÍVIDA CONSOLIDADA (I)	15.291.101,01	14.982.138,41	14.947.906,59
DEDUÇÕES (II)	1.819.685,93	4299311,64	4.076.148,04
Disponibilidade de Caixa Bruta	1.819.685,93	1.445.265,31	1.178.608,91
Demais Haveres Financeiros			
(-) Restos a Pagar Processados (Exceto Precatórios)	0,00	-2.854.046,33	-2.897.539,13
DÍVIDA CONSOLIDADA LÍQUIDA (III) = (I - II)	13.471.415,08	10.682.826,77	10.871.758,55
RECEITAS DE PRIVATIZAÇÕES (IV)			
PASSIVOS RECONHECIDOS (V)			
DÍVIDA FISCAL LÍQUIDA (VI) = (III + IV - V)	13.471.415,08	10.682.826,77	10.871.758,55

<u>RESULTADO NOMINAL</u>	PERÍODO DE REFERÊNCIA	
	No Bimestre (c-b)	Até o Bimestre (c-a)
DÍVIDA CONSOLIDADA (I)	188.931,78	-2.599.656,53

<u>DISCRIMINAÇÃO DA META FISCAL</u>	VALOR CORRENTE
META DE RESULTADO NOMINAL FIXADA NO ANEXO DE METAS FISCAIS DA LDO PARA O EXERCÍCIO DE REFERÊNCIA	0,00

REGIME PREVIDENCIÁRIO

<u>DÍVIDA FISCAL LÍQUIDA PREVIDENCIÁRIA</u>	SALDO		
	Em 31/Dez/2015	Em Outubro	Em Dezembro
DÍVIDA CONSOLIDADA PREVIDENCIÁRIA (VII)	0,00	0,00	0,00
Passivo Atuarial			
Demais Dívidas			
DEDUÇÕES (II)	74.512,75	68.301,08	3.007,45
Disponibilidade de Caixa Bruta	74.512,75	68.241,08	2.947,45
Investimentos			

GOVERNO MUNICIPAL DE ITAPIÚNA

Relatório Resumido de Execução Orçamentária

Demonstrativo do Resultado Nominal

Orçamento Fiscal e da Seguridade Social

Período: Janeiro a Dezembro de 2016/Bimestre: Novembro e Dezembro


RREO - Anexo 5 (LRF, Art. 53, inciso III)

Em reais

Demais Haveres Financeiros			
(-) Restos a Pagar Processados	0,00	-60,00	-60,00
DÍVIDA CONSOLIDADA LÍQUIDA (VIII)			
PREVIDENCIÁRIA (IX) = (VII - VIII)	-74.512,75	-68.301,08	-3.007,45
PASSIVOS RECONHECIDOS (X)			
DÍVIDA FISCAL LÍQUIDA PREVIDENCIÁRIA (XI)=(IX-X)	-74.512,75	-68.301,08	10.871.758,55



WAUSTON LUIS CAVALCANTE DE FREITAS
PREFEITO



MUNICIPIOS CONSULTORIA
Contador - CRC CRC/CE: 000325



JOSÉ JOEL HOLANDA TEIXEIRA
CONTROLE INTERNO



EURISETE CARLOS MARINHO
SECRETÁRIA DE FINANÇAS

GOVERNO MUNICIPAL DE ITAPIÚNA

Relatório Resumido de Execução Orçamentária

Demonstrativo do Resultado Primário

Orçamento Fiscal e da Seguridade Social

Período: Janeiro a Dezembro de 2016/Bimestre: Novembro e Dezembro

RREO - Anexo 6 (LRF - Art. 53, inciso III)

Em reais

Receitas Primárias	Previsão Atualizada	Receitas Realizadas	
		Até o Bimestre 2016	Até o Bimestre 2015
Receitas Primárias			
Receitas Primárias Correntes (I)	38.584.854,00	39.067.353,78	38.988.402,90
Receitas Tributárias	593.100,00	1.001.832,65	899.688,85
IPTU	8.000,00	23.435,41	23.378,03
ISS	45.000,00	414.038,60	279.875,74
ITBI	20.000,00	15.996,27	13.215,20
IRRF	500.000,00	532.272,17	569.888,90
Outras Receitas Tributárias	20.100,00	16.090,20	13.330,98
Receitas de Contribuições	1.350.500,00	3.047.012,34	1.478.789,39
Receitas Previdenciárias	1.087.500,00	2.870.483,29	1.206.866,02
Outras Receitas de Contribuições	263.000,00	176.529,05	271.923,37
Receita Patrimonial Líquida	18.000,00	12.015,86	18.093,57
Receita Patrimonial	575.700,00	163.075,67	202.506,93
(-) Aplicações Financeiras	557.700,00	151.059,81	184.413,36
Transferências Correntes	33.021.554,00	34.922.161,01	35.892.290,73
Cota-Parte do FPM	8.270.000,00	14.382.662,37	15.245.830,86
Cota-Parte do ICMS	2.400.000,00	2.107.864,20	2.884.622,33
Cota-Parte do IPVA	240.000,00	175.925,74	192.001,61
Convênios	2.670.620,00	424.920,26	109.991,24
Outras Transferências Correntes	19.440.934,00	17.830.788,44	17.459.844,69
Demais Receitas Correntes	3.601.700,00	84.331,92	699.540,36
Dívida Ativa	36.500,00	11.255,97	18.904,26
Diversas Receitas Correntes	3.565.200,00	73.075,95	680.636,10
Receitas de Capital (II)	8.339.710,00	945.050,00	552.968,00
Operações de Crédito (III)	0,00	0,00	0,00
Amortização de Empréstimos (IV)	0,00	0,00	0,00
Alienação de Bens (V)	0,00	0,00	0,00
Transferências de Capital	7.789.710,00	945.050,00	552.968,00
Convênios	7.105.800,00	891.300,00	552.968,00
Outras Transferências de Capital	683.910,00	53.750,00	0,00
Outras Receitas de Capital	550.000,00	0,00	0,00
Receitas Primárias de Capital (VI) = (II - III - IV - V)	8.339.710,00	945.050,00	552.968,00
Receita Primária Total (VII) = (I + VI)	46.924.564,00	40.012.403,78	39.541.370,90

GOVERNO MUNICIPAL DE ITAPIÚNA

Relatório Resumido de Execução Orçamentária

Demonstrativo do Resultado Primário

Orçamento Fiscal e da Seguridade Social

Período: Janeiro a Dezembro de 2016/Bimestre: Novembro e Dezembro

RREO - Anexo 6 (LRF - Art. 53, inciso III)

Em reais

Despesas Primárias	Dotação Atualizada	Despesas Empenhadas		Despesas Liquidadas		Insc. Restos a Pagar N Proc.	
		Até o Bimestre 2016	Até o Bimestre 2015	Até o Bimestre 2016	Até o Bimestre 2015	Em 2016	Em 2015
Despesas Primárias							
Despesas Correntes (VIII)	45.015.901,86	39.704.685,42	34.729.924,02	39.704.685,42	34.679.844,67		50.079,35
Pessoal e Encargos Sociais	29.606.603,86	27.559.751,14	23.668.505,83	27.559.751,14	23.665.370,47		3.135,36
Juros e Encargos da Dívida (IX)	20.000,00	0,00	0,00	0,00	0,00		
Outras Despesas Correntes	15.389.298,00	12.144.934,28	11.061.418,19	12.144.934,28	11.014.474,20		46.943,99
Despesas Primárias Correntes (X) = (VIII - IX)	44.995.901,86	39.704.685,42	34.729.924,02	39.704.685,42	34.679.844,67		50.079,35
Despesas de Capital (XI)	3.328.262,14	2.185.414,79	1.950.539,67	2.185.414,79	1.939.958,83		10.580,84
Investimentos	2.887.762,14	1.842.220,37	1.678.231,74	1.842.220,37	1.667.650,90		10.580,84
Inversões Financeiras	0,00	0,00	0,00	0,00	0,00		
Concessão de Empréstimo (XII)							
Aquisição de Título de Capital Já Integralizado (XIII)							
Demais Inversões Financeiras	0,00	0,00	0,00	0,00	0,00		
Amortização da Dívida (XIV)	440.500,00	343.194,42	272.307,93	343.194,42	272.307,93		
Despesas Primárias de Capital (XV) = (XI - XII - XIII - XIV)	2.887.762,14	1.842.220,37	1.678.231,74	1.842.220,37	1.667.650,90		10.580,84
Reserva de Contingência (XVI)	100.000,00						
Reserva do RPPS (XVII)	0,00						
Despesas Primária Total (XVIII) = (X + XV + XVI + XVII)	47.983.664,00	41.546.905,79	36.408.155,76	41.546.905,79	36.347.495,57		60.660,19
Resultado Primário (XIX) = (VII - XVIII)	-1.059.100,00	-1.534.502,01	3.133.215,14				
Saldo de Exercícios Anteriores							
Discriminação da Meta Fiscal						Valor Corrente	
Meta de Resultado Primário Fixada no Anexo de Metas Fiscais da LDO P/ O Exercício de Referência						0,00	

GOVERNO MUNICIPAL DE ITAPIÚNA

Relatório Resumido de Execução Orçamentária

Demonstrativo do Resultado Primário

Orçamento Fiscal e da Seguridade Social

Período: Janeiro a Dezembro de 2016/Bimestre: Novembro e Dezembro

RREO - Anexo 6 (LRF - Art. 53, inciso III)


Em reais



WAUSTON LUIS CAVALCANTE DE FREITAS
PREFEITO



MUNICIPIOS CONSULTORIA
Contador - CRC CRC/CE: 000325



JOSÉ JOEL HOLANDA TEIXEIRA
CONTROLE INTERNO



EURISETE CARLOS MARINHO
SECRETÁRIA DE FINANÇAS


GOVERNO MUNICIPAL DE ITAPIÚNA
Relatório Resumido de Execução Orçamentária
Restos a Pagar por Poder e Órgão
Orçamento Fiscal e da Seguridade Social
Período: Janeiro a Dezembro de 2016/Bimestre: Novembro e Dezembro

RREO - Anexo VII (LRF, Art. 52, inciso I, alíneas "a" e "b" do inciso II e §1º)

R\$ 1,00

RREO - Anexo VII (LRF, art. 53, inciso V)


PODER/ÓRGÃO	RESTOS A PAGAR PROCESSADOS					RESTOS A PAGAR NÃO PROCESSADOS				
	Inscritos		Cancelados	Pagos	A Pagar	Inscritos		Cancelados	Pagos	A Pagar
	Em Exercícios Anteriores	Em 31 de Dezembro de 2015				Em Exercícios Anteriores	Em 31 de Dezembro de 2015			
RESTOS A PAGAR (EXCETO INTRA-ORÇAMENTÁRIOS) (I)										
LEGISLATIVO										
Câmara Municipal de Itapiúna	0,00	0,00	0,00	0,00	0,00	0,00	0,00	0,00	0,00	0,00
RESTOS A PAGAR (INTRA-ORÇAMENTÁRIOS) (II)										
TOTAL (III) = (I + II)	1.563.457,10	2.696.921,13	0,00	2.897.599,13	1.362.779,10	29.469,92	60.660,19	0,00	26.737,20	63.392,91



WAUSTON LUIS CAVALCANTE DE FREITAS
PREFEITO



MUNICIPIOS CONSULTORIA
Contador - CRC CRC/CE: 000325



JOSÉ JOEL HOLANDA TEIXEIRA
CONTROLE INTERNO



EURISETE CARLOS MARINHO
SECRETÁRIA DE FINANÇAS

GOVERNO MUNICIPAL DE ITAPIÚNA
Relatório Resumido da Execução Orçamentária

Demonstrativo das Receitas e Despesas com Manutenção e Desenvolvimento do Ensino - MDE

Orçamentos Fiscal e da Seguridade Social

Período: Janeiro a Dezembro de 2016/Bimestre: Novembro e Dezembro

RREO - ANEXO VIII (LDB. art. 72)

R\$ 1,00

RECEITAS DO ENSINO					
RECEITA RESULTANTE DE IMPOSTOS (caput do art. 212 da Constituição)	PREVISÃO INICIAL	PREVISÃO ATUALIZADA	RECEITAS REALIZADAS		
			No Bimestre	Até o Bimestre	%
1 - RECEITAS DE IMPOSTOS	579.500,00	579.500,00	254.664,98	996.998,42	172,04
Imposto sobre a Propriedade Predial e Territorial Urbana	8.000,00	8.000,00	1.570,94	23.435,41	292,94
IRRF SOBRE GASTOS COM PESSOAL	400.000,00	400.000,00	74.725,60	356.374,42	89,09
IRRF SOBRE DEMAIS RENDIMENTOS DO TRABALHO	100.000,00	100.000,00	84.690,41	175.897,75	175,89
Imposto sobre Transmissão "Inter Vivos" de Bens Imóveis e de Direitos Reais sobre Im	20.000,00	20.000,00	2.410,00	15.996,27	79,98
Imposto sobre Serviços de Qualquer Natureza	35.000,00	35.000,00	77.220,87	391.434,65	1.118,38
IMPOSTO SOBRE SERVIÇO – SIMPLES NACIONAL	0,00	0,00	2.430,85	11.473,20	0,00
Adicional ISS - Fundo Municipal de Combate à Pobreza	10.000,00	10.000,00	11.068,25	11.130,75	111,30
Receita da Dívida Ativa de Outros Tributos – Principal	6.500,00	6.500,00	548,06	11.255,97	173,16
2 - RECEITAS DE TRANSFERÊNCIAS CONSTITUCIONAIS LEGAIS	13.683.100,00	13.683.100,00	5.751.958,30	20.546.584,03	150,16
Cota-Parte do Fundo de Participação dos Municípios - Cota Mensal	10.350.000,00	10.350.000,00	5.266.012,60	17.674.648,66	170,76
Cota-Parte do Imposto Sobre a Propriedade Territorial Rural	2.100,00	2.100,00	124,52	718,43	34,21
Transferência Financeira do ICMS – Desoneração – L.C. Nº 87/96	11.000,00	11.000,00	1.407,16	8.442,96	76,75
Cota-Parte do ICMS	3.000.000,00	3.000.000,00	472.186,32	2.634.830,39	87,82
Cota-Parte do IPVA	300.000,00	300.000,00	10.717,98	219.907,56	73,30
Cota-Parte do IPI – Municípios	20.000,00	20.000,00	1.509,72	8.036,03	40,18
3 - TOTAL DAS RECEITAS DE IMPOSTOS (1 + 2)	14.262.600,00	14.262.600,00	6.006.623,28	21.543.582,45	0,00
RECEITAS ADICIONAIS PARA FINANCIAMENTO DO ENSINO					
RECEITAS ADICIONAIS PARA FINANCIAMENTO DO ENSINO	PREVISÃO INICIAL	PREVISÃO ATUALIZADA	RECEITAS REALIZADAS		
			No Bimestre	Até o Bimestre	%
4 - RECEITAS DA APLICAÇÃO FINANCEIRA DE OUTROS RECURSOS VINCULADOS A	0,00	0,00	0,00	0,00	0,00
5 - RECEITA DE TRANSFERÊNCIAS DO FNDE	1.236.500,00	1.236.500,00	204.427,13	1.137.770,87	92,01
Transferências do Salário-Educação	316.500,00	316.500,00	79.390,96	511.488,20	161,60
Transferências Diretas do FNDE referentes ao Programa Nacional de Alimentação Esc	670.000,00	670.000,00	61.156,00	334.834,00	49,97
Transferências Diretas do FNDE referentes ao Programa Nacional de Apoio ao Transp	170.000,00	170.000,00	45.550,52	253.043,16	148,84
Outras Transferencias do FNDE	80.000,00	80.000,00	18.329,65	38.405,51	48,00
6 - RECEITA DE TRANSFERÊNCIA DE CONVÊNIOS	0,00	0,00	0,00	0,00	0,00
8 - OUTRAS RECEITAS PARA FINANCIAMENTO DO ENSINO	0,00	0,00	0,00	0,00	0,00
9 - TOTAL DAS RECEITAS PARA FINANCIAMENTO DO ENSINO (4 + 5 + 6 + 7 + 8)	1.236.500,00	1.236.500,00	204.427,13	1.137.770,87	92,01
FUNDEB					
RECEITA RESULTANTE DE IMPOSTOS (caput do art. 212 da Constituição)	PREVISÃO INICIAL	PREVISÃO ATUALIZADA	RECEITAS REALIZADAS		
			No Bimestre	Até o Bimestre	%
10 - RECEITAS DESTINADAS AO FUNDEB	2.736.620,00	2.736.620,00	1.004.847,85	3.866.373,71	141,28
Dedução FUNDEB - <Cota-Parte do FPM>	2.070.000,00	2.070.000,00	907.658,67	3.291.986,29	159,03
Dedução FUNDEB - <Cota-Parte do ITR>	420,00	420,00	24,89	143,66	34,20
Dedução FUNDEB - <Cota-Parte ICMS L.C.>	2.200,00	2.200,00	281,42	1.688,52	76,75
Dedução FUNDEB - <Cota-Parte do ICMS>	600.000,00	600.000,00	94.437,29	526.966,19	87,82
Dedução FUNDEB - <Cota-Parte do IPVA>	60.000,00	60.000,00	2.143,63	43.981,82	73,30
Dedução FUNDEB - <Cota-Parte do IPI ->	4.000,00	4.000,00	301,95	1.607,23	40,18
11 - RECEITAS RECEBIDAS PELO FUNDEB	6.339.207,12	6.339.207,12	2.163.310,14	11.893.613,62	187,61
11.1 - Transferências de Recursos do FUNDEB	2.847.548,96	2.847.548,96	2.058.603,57	8.658.815,94	304,07
11.2 - Complementação da União ao FUNDEB	3.491.658,16	3.491.658,16	104.706,57	3.234.797,68	92,64
12 - RESULTADOS DAS TRANFERÊNCIAS DO FUNDEB (11.1 - 10)	110.928,96	110.928,96	1.053.755,72	4.792.442,23	4.320,28
Acréscimo Resultante das Transferência do FUNDEB					

GOVERNO MUNICIPAL DE ITAPIÚNA

Relatório Resumido da Execução Orçamentária

Demonstrativo das Receitas e Despesas com Manutenção e Desenvolvimento do Ensino - MDE

Orçamentos Fiscal e da Seguridade Social

Período: Janeiro a Dezembro de 2016/Bimestre: Novembro e Dezembro

RREO - ANEXO VIII (LDB. art. 72)

R\$ 1,00



WAUSTON LUIS CAVALCANTE DE FREITAS
PREFEITO



MUNICIPIOS CONSULTORIA
Contador - CRC CRC/CE: 000325



JOSÉ JOEL HOLANDA TEIXEIRA
CONTROLE INTERNO



EURISETE CARLOS MARINHO
SECRETÁRIA DE FINANÇAS

GOVERNO MUNICIPAL DE ITAPIÚNA
Relatório Resumido da Execução Orçamentária

Demonstrativo das Receitas e Despesas com Manutenção e Desenvolvimento do Ensino - MDE

Orçamentos Fiscal e da Seguridade Social

Período: Janeiro a Dezembro de 2016/Bimestre: Novembro e Dezembro

RREO - ANEXO VIII (LDB. art. 72)

R\$ 1,00

DESPESAS DO FUNDEB	DOTAÇÃO INICIAL	DOTAÇÃO ATUALIZADA	DESPESAS LIQUIDADAS		
			No Bimestre	Até o Bimestre	%
13 - PAGAMENTO DOS PROFISSIONAIS DO MAGISTÉRIO	10.935.954,00	12.691.204,00	1.596.566,35	8.229.117,69	69,18
13.1 - Com Educação Infantil	799.000,00	713.500,00	0,00	214.996,07	30,13
13.2 - Com Ensino Fundamental	10.136.954,00	11.977.704,00	1.596.566,35	8.014.121,62	66,90
13.3 - Com Educação Básica	3.757.000,00	4.763.671,00	0,00	0,00	0,00
14 - OUTRAS DESPESAS	10.935.954,00	12.691.204,00	0,00	0,00	0,00
14.1 - Com Educação Infantil	799.000,00	713.500,00	0,00	0,00	0,00
14.2 - Com Ensino Fundamental	10.136.954,00	11.977.704,00	434.381,82	2.499.217,32	20,86
14.3 - Com Educação Básica	3.757.000,00	4.763.671,00	4.410,74	343.261,71	7,20
15 - TOTAL DAS DESPESAS DO FUNDEB (13 + 14)	29.385.908,00	34.909.750,00	2.035.358,91	11.071.596,72	31,71

DEDUÇÕES PARA FINS DE LIMITE DO FUNDEB PARA PAGAMENTO DOS PROFISSIONAIS DO MAGISTÉRIO	VALOR
16 - RESTOS A PAGAR INSCRITOS NO EXERCÍCIO SEM DISPONIBILIDADE FINANCEIRA DE RECURSOS DO FUNDEB	978.105,41
17 - DESPESAS CUSTEADAS COM O SUPERÁVIT FINANCEIRO DO EXERCÍCIO ANTERIOR DO FUNDEB	0,00
18 - TOTAL DAS DEDUÇÕES CONSIDERADAS PARA FINS DE LIMITE DO FUNDEB (16 + 17)	978.105,41
19 - MÍNIMO DE 60% NA REMUNERAÇÃO DO MAGISTÉRIO COM EDUCAÇÃO INFANTIL E ENSINO FUNDAMENTAL (13 / 11) x 100) %	69,18

CONTROLE DA UTILIZAÇÃO DE RECURSOS NO EXERCÍCIO SUBSEQUENTE	VALOR
20 - RECURSOS RECEBIDOS DO FUNDEB EM [EXERCÍCIO_ ANTERIOR] QUE NÃO FORAM UTILIZADOS	0,00
21 - DESPESAS CUSTEADAS COM O SALDO DO ITEM 20 ATÉ O 1º TRIMESTRE DE [EXERCÍCIO]	0,00

MANUTENÇÃO E DESENVOLVIMENTO DO ENSINO - DESPESAS CUSTEADAS COM A RECEITA RESULTANTE DE IMPOSTOS E RECURSOS DO FUNDEB

RECEITAS COM AÇÕES TÍPICAS DE MDE	PREVISÃO INICIAL	PREVISÃO ATUALIZADA	RECEITAS REALIZADAS		
			No Bimestre	Até o Bimestre	%
22 - IMPOSTOS E TRANSFERÊNCIAS DESTINADAS À MDE (25% de 3)	3.565.650,00	3.565.650,00	1.501.655,82	5.385.895,61	151,04

DESPESAS COM AÇÕES TÍPICAS DE MDE	DOTAÇÃO INICIAL	DOTAÇÃO ATUALIZADA	DESPESAS LIQUIDADAS		
			No Bimestre	Até o Bimestre	%
23 - EDUCAÇÃO INFANTIL	799.000,00	713.500,00	0,00	379.336,07	53,16
24 - ENSINO FUNDAMENTAL	10.136.954,00	11.977.704,00	2.173.993,97	11.623.578,53	97,04
25 - ENSINO MÉDIO	20.000,00	10.000,00	0,00	0,00	0,00
26 - ENSINO SUPERIOR	70.000,00	12.500,00	0,00	0,00	0,00
27 - ENSINO PROFISSIONAL NÃO INTEGRADO AO ENSINO REGULAR	20.000,00	10.000,00	0,00	0,00	0,00
28 - OUTRAS	4.009.500,00	4.934.971,00	499.569,45	3.968.026,32	80,40
29 - TOTAL DAS DESPESAS COM AÇÕES TÍPICAS DE MDE (23 + 24 + 25 + 26 + 27 + 28)	15.055.454,00	17.658.675,00	2.673.563,42	15.970.940,92	90,44

DEDUÇÕES CONSIDERADAS PARA FINS DE LIMITE CONSTITUCIONAL	VALOR
30 - RESULTADO LÍQUIDO DAS TRANSFERÊNCIAS DO FUNDEB = (12)	4.792.442,23
31 - DESPESAS CUSTEADAS COM A COMPLEMENTAÇÃO DO FUNDEB NO EXERCÍCIO	3.234.797,68
32 - RECEITA DE APLICAÇÃO FINANCEIRA DOS RECURSOS DO FUNDEB ATÉ O BIMESTRE = (50 h)	0,00
33 - DESPESAS CUSTEADAS COM O SUPERÁVIT FINANCEIRO, DO EXERCÍCIO ANTERIOR, DO FUNDEB	0,00
34 - DESPESAS CUSTEADAS COM O SUPERÁVIT FINANCEIRO, DO EXERCÍCIO ANTERIOR, DE OUTROS RECURSOS DE IMPOSTOS	0,00
35 - RESTOS A PAGAR INSCRITOS NO EXERCÍCIO ANTERIOR SEM DISPONIBILIDADE FINANCEIRA DE RECURSOS DE IMPOSTOS VINCULADOS AO	0,00
36 - CANCELAMENTO, NO EXERCÍCIO, DE RESTOS A PAGAR INSCRITOS COM DISPONIBILIDADE FINANCEIRA DE RECURSOS DE IMPOSTOS VINCULADOS	0,00
37 - TOTAL DAS DEDUÇÕES CONSIDERADAS PARA FINS DE LIMITE CONSTITUCIONAL (30 + 31 + 32 + 33 + 34 + 35 + 36)	8.027.239,91
38 - TOTAL DAS DESPESAS PARA FINS DE LIMITE (29 - 37)	7.943.701,01
39 - MÍNIMO DE 25% DAS RECEITAS RESULTANTE DE IMPOSTOS EM MDE ((38 / 3) * 100)	36,87

OUTRAS INFORMAÇÕES PARA CONTROLE

OUTRAS DESPESAS CUSTEADAS COM RECEITAS ADICIONAIS PARA FINANCIAMENTO DO ENSINO	DOTAÇÃO INICIAL	DOTAÇÃO ATUALIZADA	DESPESAS LIQUIDADAS		
			No Bimestre	Até o Bimestre	%

GOVERNO MUNICIPAL DE ITAPIÚNA
Relatório Resumido da Execução Orçamentária

Demonstrativo das Receitas e Despesas com Manutenção e Desenvolvimento do Ensino - MDE

Orçamentos Fiscal e da Seguridade Social

Período: Janeiro a Dezembro de 2016/Bimestre: Novembro e Dezembro

RREO - ANEXO VIII (LDB. art. 72)

R\$ 1,00

OUTRAS INFORMAÇÕES PARA CONTROLE					
OUTRAS DESPESAS CUSTEADAS COM RECEITAS ADICIONAIS PARA FINANCIAMENTO DO ENSINO	DOTAÇÃO INICIAL	DOTAÇÃO ATUALIZADA	DESPESAS LIQUIDADAS		
			No Bimestre	Até o Bimestre	%
40 - DESPESAS CUSTEADAS COM A APLICAÇÃO FINANCEIRA DE OUTROS RECURS	0,00	0,00	0,00	0,00	0,00
41 - DESPESAS CUSTEADAS COM A CONTRIBUIÇÃO SOCIAL DO SALÁRIO-EDUCAÇ.	0,00	0,00	0,00	0,00	0,00
42 - DESPESAS CUSTEADAS COM A OPERAÇÕES DE CRÉDITO	0,00	0,00	0,00	0,00	0,00
43 - DESPESAS CUSTEADAS COM OUTRAS RECEITAS PARA FINANCIAMENTO DO E	0,00	0,00	0,00	0,00	0,00
44 - TOTAL DAS OUTRAS DESPESAS CUSTEADAS COM RECEITAS ADICIONAIS PAR.	0,00	0,00	0,00	0,00	0,00
45 - TOTAL GERAL DAS DESPESAS (29 + 44)	0,00	0,00	0,00	0,00	0,00
RESTOS A PAGAR INSCRITOS COM DISPONIBILIDADE FINANCEIRA DE RECURSOS DE IMPOSTOS VINCULADOS AO ENSINO	SALDO ATÉ O BIMESTRE		CANCELADOS EM 2016 (g)		
46 - RESTOS A PAGAR DE DESPESAS COM FUNDEB	0,00		0,00		
FLUXO FINANCEIRO DOS RECURSOS			VALOR		
			FUNDEB (h)	FUNDEF	
47 - SALDO FINANCEIRO EM 31 DE DEZEMBRO DE [EXERCICIO_ANTERIOR]			0,00	0,00	
48 - (+) INGRESSO DE RECURSOS ATÉ O BIMESTRE			0,00	0,00	
49 - (-) PAGAMENTOS EFETUADOS ATÉ O BIMESTRE			0,00	0,00	
50 - (+) RECEITA DE APLICAÇÃO FINANCEIRA DOS RECURSOS ATÉ O BIMESTRE			0,00	0,00	
51 - (=) SALDO FINANCEIRO NO EXERCÍCIO ATUAL			0,00	0,00	
52 - SALDO ATUAL DAS CONTAS BANCÁRIAS DE VINCULAÇÃO AO FUNDEB 60% e 40% (((47 + 48) - 49) + 50)			0,00	0,00	

WAUSTON LUIS CAVALCANTE DE FREITAS
PREFEITO

MUNICIPIOS CONSULTORIA
Contador - CRC CRC/CE: 000325

JOSÉ JOEL HOLANDA TEIXEIRA
CONTROLE INTERNO

EURISETE CARLOS MARINHO
SECRETÁRIA DE FINANÇAS

GOVERNO MUNICIPAL DE ITAPIÚNA
Relatório Resumido de Execução Orçamentária
Demonstrativo das Receitas de Operações de Crédito e Despesas de Capital
Orçamento Fiscal e da Seguridade Social
Período: Janeiro a Dezembro de 2016/Bimestre: Novembro e Dezembro

RREO - Anexo IX (LRF, Art. 52, inciso I, alíneas "a" e "b" do inciso II e §1º)

R\$ 1,00


RECEITAS	PREVISÃO ATUALIZADA (a)	RECEITAS REALIZADAS Até o Bimestre (b)		SALDO NÃO REALIZADO (c) = (a - b)
RECEITAS DE OPERAÇÕES DE CRÉDITO (I)	0,00	0,00		0,00
DESPESAS	DOTAÇÃO ATUALIZADA (d)	DESPESAS EXECUTADAS Até o Bimestre		SALDO NÃO EXECUTADO (g) = (d - (e + f))
		LIQUIDADAS (e)	INSCRITAS EM RESTOS A PAGAR NÃO PROCESSADOS (f)	
DESPESAS DE CAPITAL	3.328.262,14	2.185.414,79	0,00	1.142.847,35
DESPESAS DE CAPITAL LÍQUIDA (II)	3.328.262,14	2.185.414,79	0,00	1.142.847,35
RESULTADO PARA APURAÇÃO DA REGRA DE OURO (III) = (I - II)	-3.328.262,14	-2.185.414,79		-1.142.847,35



WAUSTON LUIS CAVALCANTE DE FREITAS
PREFEITO



MUNICIPIOS CONSULTORIA
Contador - CRC CRC/CE: 000325



JOSÉ JOEL HOLANDA TEIXEIRA
CONTROLE INTERNO



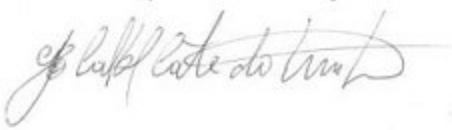
EURISETE CARLOS MARINHO
SECRETÁRIA DE FINANÇAS

GOVERNO MUNICIPAL DE ITAPIÚNA
Relatório Resumido da Execução Orçamentária
Demonstrativo da Projeção do Regime Próprio de Previdência dos Servidores
Orçamentos da Seguridade Social
Período: Janeiro a Dezembro de 2016/Bimestre: Novembro e Dezembro

RREO - ANEXO X (LRF, art. 53, § 1º, inciso II)

R\$ 1,00

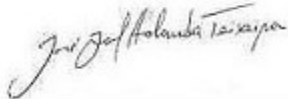
EXERCÍCIO	RECEITAS PREVIDENCIÁRIAS (a)	DESPESAS PREVIDENCIÁRIAS (a)	RESULTADO PREVIDENCIÁRIO (c) = (a - b)	SALDO FINANCEIRO DO EXERCÍCIO (d) = ("d" exercício anterior) + (c)
	0,00	0,00	0,00	0,00



WAUSTON LUIS CAVALCANTE DE FREITAS
PREFEITO



MUNICÍPIOS CONSULTORIA
Contador - CRC CRC/CE: 000325



JOSÉ JOEL HOLANDA TEIXEIRA
CONTROLE INTERNO



EURISETE CARLOS MARINHO
SECRETÁRIA DE FINANÇAS

GOVERNO MUNICIPAL DE ITAPIÚNA
Relatório Resumido de Execução Orçamentária
Demonstrativo das Receita de Alienação de Ativos e Aplicação dos Recursos
Orçamento Fiscal e da Seguridade Social
Período: Janeiro a Dezembro de 2016/Bimestre: Novembro e Dezembro

RREO - Anexo XI (LRF, Art. 52, inciso I, alíneas "a" e "b" do inciso II e §1º)

R\$ 1,00

DESPESAS	DOTAÇÃO ATUALIZADA (d)	DESPESAS EXECUTADAS Até o Bimestre		SALDO NÃO EXECUTADO (g) = (d - (e + f))
		LIQUIDADAS (e)	INSCRITAS EM RESTOS A PAGAR NÃO PROCESSADOS (f)	
APLICAÇÃO DOS RECURSOS DA ALIENAÇÃO DE ATIVOS (II)				
DESPESA DE CAPITAL				
Investimentos	7.011.452,14	0,00	0,00	7.011.452,14
Amortização da Dívida	285.000,00	0,00	0,00	285.000,00
DESPESAS CORRENTES DOS REGIMES DE PREVIDÊNCIA				
Regime Geral da Previdência Social	0,00	0,00	0,00	0,00
Regime Próprio de Previdência dos Servidores	0,00	0,00	0,00	0,00
SALDO FINANCEIRO A APLICAR	2015	2016		SALDO ATUAL
	(h)	(i) = (Ib - (Ile + If))		(j) = (IIIh + IIIi)
VALOR (III)	0,00	0,00		0,00

Fonte:



WAUSTON LUIS CAVALCANTE DE FREITAS
PREFEITO



MUNICIPIOS CONSULTORIA
Contador - CRC CRC/CE: 000325



JOSÉ JOEL HOLANDA TEIXEIRA
CONTROLE INTERNO



EURISETE CARLOS MARINHO
SECRETÁRIA DE FINANÇAS

GOVERNO MUNICIPAL DE ITAPIÚNA
Relatório Resumido da Execução Orçamentária
Demonstrativo da Receita e Despesa com Ações de Serviços Públicos de Saúde
Orçamentos Fiscal e da Seguridade Social
Período: Janeiro a Dezembro de 2016/Bimestre: Novembro e Dezembro

RREO - ANEXO XII (ADCT. art. 77)

R\$ 1,00

RECEITAS	PREVISÃO INICIAL	PREVISÃO ATUALIZADA	RECEITAS REALIZADAS	
			Até o Bimestre	%
RECEITA DE IMPOSTOS	579.500,00	579.500,00	996.998,42	172,04
Imposto sobre a Propriedade Predial e Territorial Urbana	8.000,00	8.000,00	23.435,41	292,94
IRRF SOBRE GASTOS COM PESSOAL	400.000,00	400.000,00	356.374,42	89,09
IRRF SOBRE DEMAIS RENDIMENTOS DO TRABALHO	100.000,00	100.000,00	175.897,75	175,89
Imposto sobre Transmissão "Inter Vivos" de Bens Imóveis e de Direitos Reais sobre Im	20.000,00	20.000,00	15.996,27	79,98
Imposto sobre Serviços de Qualquer Natureza	35.000,00	35.000,00	391.434,65	1.118,38
IMPOSTO SOBRE SERVIÇO – SIMPLES NACIONAL	0,00	0,00	11.473,20	0,00
Adicional ISS - Fundo Municipal de Combate à Pobreza	10.000,00	10.000,00	11.130,75	111,30
Receita da Dívida Ativa de Outros Tributos – Principal	6.500,00	6.500,00	11.255,97	173,16
RECEITAS DE TRANSFERÊNCIAS CONSTITUCIONAIS LEGAIS	13.683.100,00	13.683.100,00	20.546.584,03	150,16
Cota-Parte do Fundo de Participação dos Municípios - Cota Mensal	10.350.000,00	10.350.000,00	17.674.648,66	170,76
Cota-Parte do Imposto Sobre a Propriedade Territorial Rural	2.100,00	2.100,00	718,43	34,21
Transferência Financeira do ICMS – Desoneração – L.C. Nº 87/96	11.000,00	11.000,00	8.442,96	76,75
Cota-Parte do ICMS	3.000.000,00	3.000.000,00	2.634.830,39	87,82
Cota-Parte do IPVA	300.000,00	300.000,00	219.907,56	73,30
Cota-Parte do IPI – Municípios	20.000,00	20.000,00	8.036,03	40,18
TOTAL	14.262.600,00	14.262.600,00	21.543.582,45	151,04
DESPESAS CORRENTES (Por Grupo de Natureza da Despesa)	DOTAÇÃO INICIAL	DOTAÇÃO ATUALIZADA	DESPESAS LIQUIDADAS	
			Até o Bimestre	%
DESPESAS CORRENTES	9.615.091,00	10.915.180,00	9.868.913,31	90,41
Pessoal e Encargos Sociais	5.251.591,00	7.005.691,00	6.720.348,33	95,92
Juros e Encargos da Dívida	0,00	0,00	0,00	0,00
Outras Despesas Correntes	4.363.500,00	3.909.489,00	3.148.564,98	80,53
DESPESAS DE CAPITAL	867.000,00	758.300,00	597.538,00	78,79
Investimentos	867.000,00	758.300,00	597.538,00	78,79
Inversões Financeiras	0,00	0,00	0,00	0,00
Amortização da Dívida	0,00	0,00	0,00	0,00
TOTAL (IV)	10.482.091,00	11.673.480,00	10.466.451,31	0,00
DESPESAS PRÓPRIAS COM AÇÕES E SERVIÇOS PÚBLICOS DE SAÚDE	DOTAÇÃO INICIAL	DOTAÇÃO ATUALIZADA	DESPESAS LIQUIDADAS	
			Até o Bimestre	%
DESPESAS COM SAÚDE (V) = (IV)	10.482.091,00	11.673.480,00	10.466.451,31	89,66
(-) DESPESAS COM INATIVOS E PENSIONISTAS	3.286.591,00	2.944.991,00	0,00	0,00
(-) DESPESAS CUSTEADAS COM OUTROS RECURSOS DESTINADOS À SAÚDE	4.025.860,73	4.025.860,73	4.025.860,73	100,00
Recursos de Transferências do Sistema Único de Saúde	0,00	0,00	0,00	0,00
Recursos de Operações de Crédito	0,00	0,00	0,00	0,00
Outros Recursos	0,00	0,00	0,00	0,00
(-) RESTOS A PAGAR INSCRITOS NO EXERCÍCIO SEM DISPONIBILIDADE FINANCEIRA	0,00	0,00	0,00	0,00
TOTAL DAS DESPESAS PRÓPRIAS COM AÇÕES E SERVIÇOS PÚBLICOS DE SAÚDE	3.169.639,27	4.702.628,27	6.440.590,58	136,95
CONTROLE DE RESTOS A PAGAR VINCULADOS À SAÚDE INSCRITOS EM EXERCÍCIOS ANTERIORES		RESTOS A PAGAR INSCRITOS COM DISPONIBILIDADE FINANCEIRA DE RECURSOS PRÓPRIOS VINCULADOS		
		Inscritos em Exercícios Anteriores	Cancelado em 2016 (f)	
RESTOS A PAGAR DE DESPESAS PRÓPRIAS COM AÇÕES E SERVIÇOS PÚBLICOS DE SAÚDE (VII)		0,00	0,00	
PARTICIPAÇÃO DAS DESPESAS COM AÇÕES E SERVIÇOS PÚBLICOS DE SAÚDE NA RECEITA DE IMPOSTOS LÍQUIDA E TRANSFERÊNCIAS CONSTITUCIONAIS LEGAIS - LIMITE CONSTITUCIONAL <%> ((VI - VII f) / 1)			29,90	

GOVERNO MUNICIPAL DE ITAPIÚNA
 Relatório Resumido da Execução Orçamentária
Demonstrativo da Receita e Despesa com Ações de Serviços Públicos de Saúde
 Orçamentos Fiscal e da Seguridade Social
 Período: Janeiro a Dezembro de 2016/Bimestre: Novembro e Dezembro

RREO - ANEXO XII (ADCT. art. 77)

R\$ 1,00

DESPESAS COM SAÚDE (Por Subfunção)	DOTAÇÃO INICIAL	DOTAÇÃO ATUALIZADA	DESPESAS LIQUIDADAS	
			Até o Bimestre	%
Administração Geral	1.766.500,00	1.697.650,00	1.172.659,49	69,07
Atenção Básica	3.305.000,00	3.788.869,00	3.519.344,65	92,88
Assistência Hospitalar e Ambulatorial	4.819.591,00	5.267.041,00	5.010.771,69	95,13
Suporte Profilático e Terapêutico	95.000,00	35.000,00	0,00	0,00
Vigilância Sanitária	28.000,00	171.720,00	154.557,50	90,00
Vigilância Epidemiológica	468.000,00	713.200,00	609.117,98	85,40
TOTAL	10.482.091,00	11.673.480,00	10.466.451,31	89,66



WAUSTON LUIS CAVALCANTE DE FREITAS
PREFEITO



MUNICIPIOS CONSULTORIA
Contador - CRC CRC/CE: 000325



JOSÉ JOEL HOLANDA TEIXEIRA
CONTROLE INTERNO



EURISETE CARLOS MARINHO
SECRETÁRIA DE FINANÇAS

GOVERNO MUNICIPAL DE ITAPIÚNA
Relatório Resumido da Execução Orçamentária
Demonstrativo das Parcerias Público-Privadas
Orçamentos Fiscal e da Seguridade Social

Período: Janeiro a Dezembro de 2016/Bimestre: Novembro e Dezembro

RREO - ANEXO XIII (Lei nº 11.079, de 30.12.2004, arts. 22, 25 e 28)

R\$ 1,00

ESPECIFICAÇÃO	SALDO TOTAL EM 31 DE DEZEMBRO DO EXERCÍCIO ANTERIOR (a)	REGISTROS EFETUADOS EM 2016		SALDO TOTAL
		No Bimestre	Até o Bimestre (b)	
TOTAL DE ATIVOS	0,00	0,00	0,00	0,00
Direitos Futuros	0,00	0,00	0,00	0,00
Ativos Contabilizados na SPE	0,00	0,00	0,00	0,00
Contrapartida parameter Provisões de PPP	0,00	0,00	0,00	0,00
TOTAL DE PASSIVOS (I)	0,00	0,00	0,00	0,00
Obrigações Não Relacionadas a Serviços	0,00	0,00	0,00	0,00
Contrapartida para Ativos da SPE	0,00	0,00	0,00	0,00
Provisões de PPP	0,00	0,00	0,00	0,00
GARANTIAS DE PPP (II)	0,00	0,00	0,00	0,00
SALDO LÍQUIDO DE PASSIVOS DE PPP (III) = (I - II)	0,00	0,00	0,00	0,00
PASSIVOS CONTINGENTES	0,00	0,00	0,00	0,00
Contraprestações Futuras	0,00	0,00	0,00	0,00
Riscos Não Provisionados	0,00	0,00	0,00	0,00
Outros Passivos Contingentes	0,00	0,00	0,00	0,00
ATIVOS CONTINGENTES	0,00	0,00	0,00	0,00
Serviços Futuros	0,00	0,00	0,00	0,00
Outros Ativos Contingentes	0,00	0,00	0,00	0,00

DESPESAS DE PPP	EXERCÍCIO ANTERIOR	EXERCÍCIO CORRENTE (EC)	<EC+1>	<EC+2>	<EC+3>	<EC+4>	<EC+5>	<EC+6>	<EC+7>	<EC+8>	<EC+9>
Do Ente Federado	0,00	0,00	0,00	0,00	0,00	0,00	0,00	0,00	0,00	0,00	0,00
Das Estatais Não-Dependentes	0,00	0,00	0,00	0,00	0,00	0,00	0,00	0,00	0,00	0,00	0,00
TOTAL DAS DESPESAS	0,00	0,00	0,00	0,00	0,00	0,00	0,00	0,00	0,00	0,00	0,00
RECEITA CORRENTE LÍQUIDA (RCL)	0,00	0,00	0,00	0,00	0,00	0,00	0,00	0,00	0,00	0,00	0,00
TOTAL DAS DESPESAS / RCL (%)	0,00	0,00	0,00	0,00	0,00	0,00	0,00	0,00	0,00	0,00	0,00

Nota:



WAUSTON LUIS CAVALCANTE DE FREITAS
PREFEITO



MUNICIPIOS CONSULTORIA
Contador - CRC CRC/CE: 000325



JOSÉ JOEL HOLANDA TEIXEIRA
CONTROLE INTERNO



EURISETE CARLOS MARINHO
SECRETÁRIA DE FINANÇAS

GOVERNO MUNICIPAL DE ITAPIÚNA
Relatório Resumido de Execução Orçamentária
Demonstrativo Simplificado do Relatório Resumido da Execução Orçamentária
Orçamento Fiscal e da Seguridade Social
Período: Janeiro a Dezembro de 2016/Bimestre: Novembro e Dezembro

RREO - Anexo XIV (LRF, Art. 52, inciso I, alíneas "a" e "b" do inciso II e §1º)

R\$ 1,00

BALANÇO ORÇAMENTÁRIO	No Bimestre		Até o Bimestre	
RECEITAS				
PREVISÃO INICIAL		48.444.164,00		48.444.164,00
PREVISÃO ATUALIZADA		48.444.164,00		48.444.164,00
RECEITAS REALIZADAS		9.105.678,28		41.890.100,21
DÉFICIT ORÇAMENTÁRIO		1.721.997,37		1.721.997,37
SALDOS DE EXERCÍCIOS ANTERIORES		0,00		0,00
DESPESAS				
DOTAÇÃO INICIAL		48.444.164,00		48.444.164,00
CRÉDITOS ADICIONAIS		0,00		0,00
DOTAÇÃO ATUALIZADA		48.444.164,00		48.444.164,00
DESPESA EMPENHADA		5.223.405,43		41.890.100,21
DESPESA LIQUIDADADA		7.131.286,76		41.890.100,21
SUPERÁVIT ORÇAMENTÁRIO		0,00		0,00
DESPESA POR FUNÇÃO/SUBFUNÇÃO		No Bimestre	Até o Bimestre	
DESPESAS EMPENHADAS		5.223.405,43		41.890.100,21
DESPESAS LIQUIDADADAS		7.131.286,76		41.890.100,21
RECEITA CORRENTE LÍQUIDA - RCL		Até o Bimestre		
RECEITA CORRENTE LÍQUIDA		36.499.929,63		
RECEITAS E DESPESAS DOS REGIMES DE PREVIDÊNCIA		No Bimestre	Até o Bimestre	
Regime Geral de Previdência Social				
RECEITAS PREVIDENCIÁRIAS REALIZADAS GERAL		682.972,29		2.886.986,29
DESPESAS PREVIDENCIÁRIAS LIQUIDADAS GERAL		616.070,10		3.075.501,81
RESULTADO PREVIDENCIÁRIO GERAL		66.902,19		-188.515,52
Regime Próprio de Previdência dos Servidores				
RECEITAS PREVIDENCIÁRIAS REALIZADAS RPPS		0,00		0,00
DESPESAS PREVIDENCIÁRIAS LIQUIDADAS RPPS		0,00		0,00
RESULTADO PREVIDENCIÁRIO RPPS		0,00		0,00
RESULTADOS NOMINAL E PRIMÁRIO	Meta Fixada no AMF da LDO (a)	Resultado Apurado Até o Bimestre (b)	% em Relação à Meta (b/a)	
RESULTADO NOMINAL	0,00	-2.599.656,53	0,00	
RESULTADO PRIMÁRIO	0,00	-1.534.502,01	0,00	
RESTOS A PAGAR POR PODER E MINISTÉRIO PÚBLICO	Inscrição	Cancelamento Até o Bimestre	Pagamento Até o Bimestre	Saldo a Pagar
RESTOS A PAGAR PROCESSADOS				
Poder Executivo	2.696.921,13	0,00	2.897.599,13	1.362.779,10
Poder Legislativo	0,00	0,00	0,00	0,00
RESTOS A PAGAR NÃO PROCESSADOS				
Poder Executivo	60.660,19	0,00	26.737,20	63.392,91
Poder Legislativo	0,00	0,00	0,00	0,00
TOTAL	2.757.581,32	0,00	2.924.336,33	1.426.172,01
DESPESAS COM AÇÕES TÍPICAS DE MDE	Valor Apurado Até o Bimestre	Limites Constitucionais Anuais		
		% Mínimo a Aplicar no Exercício	% Aplicado Até o Bimestre	
Mínimo Anual de <18% / 25%> das Receitas de Impostos em	7.943.701,01	25,00	36,87	
Mínimo Anual de 60% do FUNDEB na Remuneração do	8.229.117,69	60,00	69,18	

GOVERNO MUNICIPAL DE ITAPIÚNA
Relatório Resumido de Execução Orçamentária
Demonstrativo Simplificado do Relatório Resumido da Execução Orçamentária
Orçamento Fiscal e da Seguridade Social
Período: Janeiro a Dezembro de 2016/Bimestre: Novembro e Dezembro

RREO - Anexo XIV (LRF, Art. 52, inciso I, alíneas "a" e "b" do inciso II e §1º)

R\$ 1,00


RECEITAS DE OPERAÇÕES DE CRÉDITO E DESPESAS DE CAPITAL	Valor Apurado Até o Bimestre	Saldo Não Realizado	
Receitas de Operações de Crédito	0,00	0,00	
Despesa de Capital Líquida	2.185.414,79	1.142.847,35	
RECEITA DE ALIENAÇÃO DE ATIVOS E APLICAÇÃO DOS RECURSOS	Valor Apurado Até o Bimestre	Saldo a Realizar	
Receita de Capital Resultante da Alienação de Ativos	0,00	0,00	
Aplicação dos Recursos da Alienação de Ativos	0,00	0,00	
DESPESAS COM AÇÕES E SERVIÇOS PÚBLICOS DE SAÚDE	Valor Apurado Até o Bimestre	Limite Constitucional Anual	
		% Mínimo a Aplicar no Exercício	% Aplicado Até o Bimestre
Despesas Próprias com Ações e Serviços Públicos de Saúde	6.440.590,58	15,00	29,90



WAUSTON LUIS CAVALCANTE DE FREITAS
PREFEITO



MUNICÍPIOS CONSULTORIA
Contador - CRC CRC/CE: 000325



JOSÉ JOEL HOLANDA TEIXEIRA
CONTROLE INTERNO



EURISETE CARLOS MARINHO
SECRETÁRIA DE FINANÇAS