

PREFEITURA MUNICIPAL DE ITAPIÚNA
AVENIDA SÃO CRISTOVÃO, 215 – CEP : 62.740-000
FONE/FAX: (88) 3431.1313 / 3431.1210 – CNPJ: 07.387.509/0001-88

Ofício n.º 705 /2012

Itapiúna, 29 de Maio de 2012.

FELISBERTO CLEMENTINO FERREIRA, na qualidade de Prefeito Municipal de Itapiúna, VEM, através deste, à presença de V Exa., e, em cumprimento aos dispositivos da Lei de Responsabilidade Fiscal – Lei Complementar Nº 101/2000, REMETER, tempestivamente, o **Relatório Resumido da Execução Orçamentária – RREO**, relativo ao **2.º (segundo) bimestre do exercício financeiro de 2012**, conforme Portaria n.º 407 de 20/06/2011- da Secretaria do Tesouro Nacional - STN.

Informa, ainda, que o referido Relatório foi **publicado no dia 28 de maio de 2012**, através de afixação no ÁTRIO da Sede da Prefeitura Municipal de Itapiúna e na INTERNET – www.itese.com.br.

Sem mais para o momento, coloca-se à disposição para informações adicionais, e aproveita o ensejo para renovar protestos de estima e consideração.

Respeitosamente,


FELISBERTO CLEMENTINO FERREIRA
Prefeito Municipal

Ao Exmo. Sr.
Dr. MANOEL BESERRA VERAS
Presidente do Tribunal de Contas dos Municípios
Estado do Ceará

SEI Nº 02-407/2012 - 04-Jun-2012-16:41:014836-2/2

TRIBUNAL DE CONTAS DOS MUNICÍPIOS DO ESTADO DO CEARÁ



PREFEITURA MUNICIPAL DE ITAPIÚNA
AVENIDA SÃO CRISTOVÃO, 215 – CEP : 62.740-000
FONE/FAX: (88) 3431.1313 / 3431.1210 – CNPJ: 07.387.509/0001-88

EDITAL DE PUBLICAÇÃO

O PREFEITO MUNICIPAL DE ITAPIÚNA, no uso de suas atribuições legais conferidas pelo Art. 28, inciso x, da Constituição do Estado do Ceará, pelo Art.130 da Lei Orgânica do Município, e art. 52, caput da Lei Complementar nº 101/2000, VEM, através deste, tempestivamente, publicar o RELATÓRIO RESUMIDO DA EXECUÇÃO ORÇAMENTÁRIA - RREO, relativo ao 2º (segundo) bimestre do exercício financeiro de 2012 no Flanelógrafo do Município de Itapiúna, com fundamento na jurisprudência do Superior Tribunal de Justiça, conforme Decisão proferida no Recurso Especial Nº 105.232 (96/0056484-5/Ceará) e na Lei Municipal de nº 504/2005 de 20 de janeiro de 2005.

Itapiúna, 28 de maio de 2012:





FELISBERTO CLEMENTINO FERREIRA
Prefeito Municipal

RR00 - ANEXO I (LRF, Art. 52, inciso I, alínea 'a' e 'b' do inciso II e § 1º.)

R\$ 1,00

| RECEITAS ORÇAMENTÁRIAS | PREVISÃO INICIAL | PREVISÃO ATUALIZADA (a) | RECEITAS REALIZADAS | | | SALDO A REALIZAR (a c) |
|---|----------------------|-------------------------|---------------------|---------------------|--------------|------------------------|
| | | | NO BIMESTRE (b) | ATÉ O BIMESTRE (c) | % b/a c/a | |
| RECEITAS (exceto intra orçamentárias) (I) | 29.629.000,00 | 29.629.000,00 | 4.272.542,85 | 8.953.105,66 | 30,22 | 20.675.894,34 |
| RECEITAS CORRENTES | 28.914.000,00 | 28.914.000,00 | 4.222.286,25 | 8.825.679,06 | 30,52 | 20.088.320,94 |
| RECEITA TRIBUTÁRIA | 585.000,00 | 585.000,00 | 76.630,38 | 162.924,81 | 27,85 | 422.075,19 |
| Impostos | 569.000,00 | 569.000,00 | 74.758,79 | 157.929,28 | 27,76 | 411.070,72 |
| Taxas | 16.000,00 | 16.000,00 | 1.871,59 | 4.995,53 | 31,22 | 11.004,47 |
| RECEITA DE CONTRIBUIÇÕES | 1.290.000,00 | 1.290.000,00 | 111.202,46 | 221.556,34 | 17,17 | 1.068.443,66 |
| Contribuições sociais | 1.290.000,00 | 1.290.000,00 | 111.202,46 | 221.556,34 | 17,17 | 1.068.443,66 |
| Contribuições econômicas | 320.000,00 | 320.000,00 | 45.136,72 | 91.819,53 | 28,69 | 228.180,47 |
| RECEITA PATRIMONIAL | 175.000,00 | 175.000,00 | 48.468,04 | 97.575,27 | 55,76 | 77.424,73 |
| Receitas de valores mobiliários | 170.000,00 | 170.000,00 | 48.468,04 | 97.575,27 | 57,40 | 72.424,73 |
| Outras receitas patrimoniais | 5.000,00 | 5.000,00 | 0,00 | 0,00 | 0,00 | 5.000,00 |
| RECEITA DE SERVIÇOS | 1.600,00 | 1.600,00 | 0,00 | 0,00 | 0,00 | 1.600,00 |
| TRANSFERÊNCIAS CORRENTES | 26.423.000,00 | 26.423.000,00 | 3.930.076,94 | 8.234.083,25 | 31,16 | 18.188.916,75 |
| Transferências intergovernamentais | 26.233.000,00 | 26.233.000,00 | 3.930.076,94 | 8.234.083,25 | 31,39 | 17.998.916,75 |
| Transferências de convênios | 190.000,00 | 190.000,00 | 0,00 | 0,00 | 0,00 | 190.000,00 |
| OUTRAS RECEITAS CORRENTES | 119.400,00 | 119.400,00 | 10.771,71 | 17.719,86 | 14,84 | 101.680,14 |
| Multa e juros de mora | 33.000,00 | 33.000,00 | 2.335,51 | 3.246,02 | 9,84 | 29.753,98 |
| Indenizações e restituições | 31.400,00 | 31.400,00 | 5.385,07 | 9.412,04 | 29,97 | 21.987,96 |
| Receita da dívida ativa | 30.000,00 | 30.000,00 | 3.051,13 | 5.061,80 | 16,87 | 24.938,20 |
| Receitas correntes diversas | 25.000,00 | 25.000,00 | 0,00 | 0,00 | 0,00 | 25.000,00 |
| RECEITAS DE CAPITAL | 715.000,00 | 715.000,00 | 50.256,60 | 127.426,60 | 17,82 | 587.573,40 |
| TRANSFERÊNCIAS DE CAPITAL | 715.000,00 | 715.000,00 | 50.256,60 | 127.426,60 | 17,82 | 587.573,40 |
| Transferências de convênios | 715.000,00 | 715.000,00 | 50.256,60 | 127.426,60 | 17,82 | 587.573,40 |
| RECEITAS (intra orçamentárias) (II) | 900.000,00 | 900.000,00 | 126.108,94 | 231.419,28 | 25,71 | 668.580,72 |
| RECEITAS CORRENTES | 900.000,00 | 900.000,00 | 126.108,94 | 231.419,28 | 25,71 | 668.580,72 |
| RECEITAS DE CAPITAL | 0,00 | 0,00 | 0,00 | 0,00 | 0,00 | 0,00 |
| SUBTOTAL DAS RECEITAS (III) = (I + II) | 30.529.000,00 | 30.529.000,00 | 4.398.651,79 | 9.184.524,94 | 30,08 | 21.344.475,06 |
| OPERAÇÕES DE CRÉDITO / REFINANCIAMENTO (IV) | | | | | | |
| OPERAÇÕES DE CRÉDITO INTERNAS | | | | | | |
| Para refinanciamento da dívida mobiliária | | | | | | |
| Para refinanciamento da dívida contratual | | | | | | |
| OPERAÇÕES DE CRÉDITO EXTERNAS | | | | | | |
| Para refinanciamento da dívida mobiliária | | | | | | |


CONASP S/S LTDA
CRC-CE / PJ - 304
Francisco Otaciano Lopes
CRC-CE 010723/O-1
CPF 220.966.473-04


Felisberto Clementino Ferreira
CPF: 041.170.693-49
Prefeito Municipal

| | | Para refinanciamento da dívida contratual | | | | | | | | | | | |
|---|--|---|---------------|--------------|-------|--------------|-------|---------------|--|--|--|--|--|
| SUBTOTAL COM REFINANCIAMENTO (V) = (III + IV) | | 30.529.000,00 | 30.529.000,00 | 4.398.651,79 | 14,41 | 9.184.524,94 | 30,08 | 21.344.475,06 | | | | | |
| DÉFICIT (VI) | | - | - | - | - | 0,00 | - | - | | | | | |
| TOTAL (VII) = (V+VI) | | 30.529.000,00 | 30.529.000,00 | 4.398.651,79 | 14,41 | 9.184.524,94 | - | - | | | | | |

SAÍDOS DE EXERCÍCIOS ANTERIORES
(utilizados para créditos adicionais)
Superávit financeiro
Reabertura de créditos adicionais

| DESPESAS ORÇAMENTÁRIAS | DOTAÇÃO INICIAL (d) | CRÉDITOS ADICIONAIS (+) (e) | DOTAÇÃO ATUALIZADA (f) = (d+e) | DESPESAS EMPENHADAS | | | DESPESAS LIQUIDADAS | | | SALDO | |
|--|---------------------|-----------------------------|--------------------------------|---------------------|----------------|--------------|---------------------|--------------------|---------------|-------|----------------|
| | | | | NO BIMESTRE | ATÉ O BIMESTRE | % | NO BIMESTRE | ATÉ O BIMESTRE (g) | (g/f) | A | LIQUIDAR (f g) |
| DESPESAS (exceto intra orçamentárias) (VIII) | 29.629.000,00 | 6.500,00 | 29.635.500,00 | 1.564.368,73 | 23.351.121,27 | 4.657.308,37 | 8.282.886,06 | 27,95 | 21.352.613,94 | | |
| DESPESAS CORRENTES | 27.380.900,00 | 32.770,00 | 27.413.670,00 | 1.376.890,55 | 22.790.849,71 | 4.522.801,35 | 8.014.196,03 | 29,23 | 19.399.473,97 | | |
| Pessoal e encargos so | 14.786.230,00 | -161.693,00 | 14.624.537,00 | 12.475,49 | 14.203.254,78 | 2.382.901,19 | 4.421.692,09 | 30,23 | 10.202.844,91 | | |
| Juros e encargos da d | 50.000,00 | 0,00 | 50.000,00 | 0,00 | 34.800,00 | 0,00 | 0,00 | 0,00 | 50.000,00 | | |
| Outras despesas corre | 12.544.670,00 | 194.463,00 | 12.739.133,00 | 1.364.415,06 | 8.552.794,93 | 2.139.900,16 | 3.592.503,94 | 28,20 | 9.146.629,06 | | |
| DESPESAS DE CAPITAL | 1.678.500,00 | -26.270,00 | 1.652.230,00 | 187.478,18 | 560.271,56 | 134.507,92 | 268.690,03 | 16,26 | 1.383.539,97 | | |
| Investimentos | 1.174.500,00 | 61.223,23 | 1.235.723,23 | 12.308,88 | 160.471,35 | 12.308,88 | 22.754,58 | 1,84 | 1.212.968,65 | | |
| Inversões financeiras | 14.000,00 | -9.836,00 | 4.164,00 | 0,00 | 0,00 | 0,00 | 0,00 | 0,00 | 4.164,00 | | |
| Amortização de dívida | 490.000,00 | -77.657,23 | 412.342,77 | 175.169,30 | 399.800,21 | 122.198,14 | 245.935,45 | 59,64 | 166.407,32 | | |
| Reserva de contingênci | 300.000,00 | 0,00 | 300.000,00 | 0,00 | 0,00 | 0,00 | 0,00 | 0,00 | 300.000,00 | | |
| Reserva do RPPS | 289.600,00 | 0,00 | 289.600,00 | 0,00 | 0,00 | 0,00 | 0,00 | 0,00 | 289.600,00 | | |
| DESPESAS (intra orçamentárias) (IX) | 900.000,00 | -6.500,00 | 893.500,00 | 0,00 | 843.884,00 | 108.977,86 | 215.280,92 | 24,09 | 678.219,08 | | |
| DESPESAS CORRENTES | 900.000,00 | -6.500,00 | 893.500,00 | 0,00 | 843.884,00 | 108.977,86 | 215.280,92 | 24,09 | 678.219,08 | | |
| Pessoal e encargos so | 900.000,00 | -6.500,00 | 893.500,00 | 0,00 | 843.884,00 | 108.977,86 | 215.280,92 | 24,09 | 678.219,08 | | |
| DESPESAS DE CAPITAL | 0,00 | 0,00 | 0,00 | 0,00 | 0,00 | 0,00 | 0,00 | 0,00 | 0,00 | | |
| SUBTOTAL DAS DESPESAS (X) = (VIII+IX) | 30.529.000,00 | 0,00 | 30.529.000,00 | 1.564.368,73 | 24.195.005,27 | 4.766.286,23 | 8.498.166,98 | 27,84 | 22.030.833,02 | | |

CONASP S/S LTDA
R. CECILIA / PJ 1304
- João Glauciano Lopes
CPF: 010723/O-1
CPF: 009 966.473-04

Flávio Clementino Ferreira
CPF: 041.170.693-49
Prefeito Municipal

RREO - Anexo II (LRF, Art.52, inciso II, alínea 'c')

Rs 1,00

| FUNÇÃO / SUBFUNÇÃO | DOTAÇÃO | | DOTAÇÃO ATUALIZADA | | DESPESAS EMPENHADAS | | DESPESAS LIQUIDADAS | | % | b/total b1 | % | b/a | SALDO A LIQUIDAR (a b) |
|--|---------------|---------------|--------------------|---------------|---------------------|----------------|---------------------|----------------|-------|------------|---------------|-----|------------------------|
| | INICIAL | (I) | (a) | (a) | NO BIMESTRE | ATÉ O BIMESTRE | NO BIMESTRE | ATÉ O BIMESTRE | | | | | |
| DESPESAS (EXCETO INTRA ORÇAMENTARIAS) | 29.629.000,00 | 29.635.500,00 | 29.635.500,00 | 29.635.500,00 | 1.564.368,73 | 23.351.121,27 | 4.657.308,37 | 8.282.886,06 | 97,47 | 27,95 | 21.352.613,94 | | |
| LEGISLATIVA | 867.930,00 | 970.649,23 | 970.649,23 | 970.649,23 | 20.670,00 | 668.709,92 | 131.116,33 | 281.483,44 | 3,31 | 29,00 | 689.165,79 | | |
| AÇÃO LEGISLATIVA | 867.930,00 | 970.649,23 | 970.649,23 | 970.649,23 | 20.670,00 | 668.709,92 | 131.116,33 | 281.483,44 | 3,31 | 29,00 | 689.165,79 | | |
| ADMINISTRAÇÃO | 3.442.000,00 | 3.605.729,00 | 3.605.729,00 | 3.605.729,00 | 181.973,99 | 3.022.088,38 | 677.014,68 | 1.304.995,08 | 15,36 | 36,19 | 2.300.733,92 | | |
| PLANEJAMENTO E ORÇAMENTO | 16.000,00 | 16.000,00 | 16.000,00 | 16.000,00 | 0,00 | 0,00 | 0,00 | 0,00 | 0,00 | 0,00 | 16.000,00 | | |
| ADMINISTRAÇÃO GERAL | 3.317.000,00 | 3.496.761,00 | 3.496.761,00 | 3.496.761,00 | 181.973,99 | 3.022.088,38 | 677.014,68 | 1.304.995,08 | 15,36 | 37,32 | 2.191.765,92 | | |
| ADMINISTRAÇÃO FINANCEIRA | 109.000,00 | 92.968,00 | 92.968,00 | 92.968,00 | 0,00 | 0,00 | 0,00 | 0,00 | 0,00 | 0,00 | 92.968,00 | | |
| ASSISTÊNCIA SOCIAL | 880.300,00 | 782.568,00 | 782.568,00 | 782.568,00 | 62.290,94 | 408.082,75 | 110.947,16 | 196.536,51 | 2,31 | 25,11 | 586.031,49 | | |
| ADMINISTRAÇÃO GERAL | 134.300,00 | 84.603,00 | 84.603,00 | 84.603,00 | 6.920,84 | 11.251,38 | 2.440,00 | 6.770,54 | 0,08 | 8,00 | 77.832,46 | | |
| ASSISTÊNCIA À CRIANÇA E AO ADOLESCENTE | 426.700,00 | 406.397,00 | 406.397,00 | 406.397,00 | 27.735,19 | 276.373,52 | 71.729,39 | 114.452,62 | 1,35 | 28,16 | 291.944,38 | | |
| ASSISTÊNCIA COMUNITÁRIA | 319.300,00 | 291.568,00 | 291.568,00 | 291.568,00 | 27.634,91 | 120.457,85 | 36.777,77 | 75.313,35 | 0,89 | 25,83 | 216.254,65 | | |
| PREVIDÊNCIA SOCIAL | 2.150.400,00 | 2.150.400,00 | 2.150.400,00 | 2.150.400,00 | 7.355,74 | 2.115.895,74 | 349.540,53 | 676.478,52 | 7,96 | 31,46 | 1.473.921,48 | | |
| PREVIDÊNCIA BÁSICA | 130.000,00 | 130.000,00 | 130.000,00 | 130.000,00 | 0,00 | 120.900,00 | 19.832,33 | 29.765,74 | 0,35 | 22,90 | 100.234,26 | | |
| PREVIDÊNCIA DO REGIME ESPECIAL | 2.020.400,00 | 2.020.400,00 | 2.020.400,00 | 2.020.400,00 | 7.355,74 | 1.994.995,74 | 329.708,20 | 646.712,78 | 7,61 | 32,01 | 1.373.687,22 | | |
| SAÚDE | 5.735.270,00 | 5.735.270,00 | 5.735.270,00 | 5.735.270,00 | 136.279,35 | 4.594.880,89 | 877.103,15 | 1.714.646,70 | 20,18 | 29,90 | 4.020.623,30 | | |
| ADMINISTRAÇÃO GERAL | 961.830,00 | 962.584,00 | 962.584,00 | 962.584,00 | 7.638,85 | 724.488,66 | 130.720,47 | 265.355,63 | 3,12 | 27,57 | 697.228,37 | | |
| ATENÇÃO BÁSICA | 2.279.000,00 | 2.279.000,00 | 2.279.000,00 | 2.279.000,00 | 78.742,65 | 1.868.637,05 | 278.617,18 | 536.154,56 | 6,31 | 23,53 | 1.742.845,44 | | |
| ASSISTÊNCIA HOSPITALAR E ESPECIALIZADA | 2.292.000,00 | 2.292.000,00 | 2.292.000,00 | 2.292.000,00 | 42.028,05 | 1.835.841,38 | 430.312,70 | 847.214,71 | 9,97 | 36,96 | 1.444.785,29 | | |
| VIGILÂNCIA SANITÁRIA | 37.440,00 | 44.051,00 | 44.051,00 | 44.051,00 | 7.869,80 | 31.113,80 | 12.300,80 | 15.617,80 | 0,18 | 35,45 | 28.433,20 | | |
| VIGILÂNCIA EPIDEMIOLÓGICA | 165.000,00 | 157.635,00 | 157.635,00 | 157.635,00 | 0,00 | 134.800,00 | 25.152,00 | 50.304,00 | 0,59 | 31,91 | 107.331,00 | | |
| EDUCAÇÃO | 11.314.500,00 | 11.319.000,00 | 11.319.000,00 | 11.319.000,00 | 851.860,54 | 10.054.204,36 | 1.957.326,77 | 3.108.150,17 | 36,57 | 27,46 | 8.210.849,83 | | |
| ADMINISTRAÇÃO GERAL | 676.500,00 | 681.000,00 | 681.000,00 | 681.000,00 | 9.799,20 | 659.965,99 | 113.049,84 | 200.717,16 | 2,36 | 29,47 | 480.282,84 | | |
| ENSINO FUNDAMENTAL | 8.754.400,00 | 8.917.748,00 | 8.917.748,00 | 8.917.748,00 | 609.968,61 | 7.892.036,84 | 1.520.099,66 | 2.501.592,23 | 29,44 | 28,05 | 6.416.155,77 | | |
| ENSINO MÉDIO | 345.000,00 | 292.320,00 | 292.320,00 | 292.320,00 | 0,00 | 291.508,80 | 58.301,76 | 58.301,76 | 0,69 | 19,94 | 234.018,24 | | |
| EDUCAÇÃO INFANTIL | 1.301.220,00 | 1.190.406,00 | 1.190.406,00 | 1.190.406,00 | 199.567,71 | 1.028.167,71 | 262.526,24 | 344.189,75 | 4,05 | 28,91 | 846.216,25 | | |
| EDUCAÇÃO DE JOVENS E ADULTOS | 228.380,00 | 228.526,00 | 228.526,00 | 228.526,00 | 32.525,02 | 182.525,02 | 3.349,27 | 3.349,27 | 0,04 | 1,47 | 225.176,73 | | |
| EDUCAÇÃO ESPECIAL | 9.000,00 | 9.000,00 | 9.000,00 | 9.000,00 | 0,00 | 0,00 | 0,00 | 0,00 | 0,00 | 0,00 | 9.000,00 | | |
| CULTURA | 368.000,00 | 368.000,00 | 368.000,00 | 368.000,00 | 10.648,00 | 144.331,00 | 14.431,56 | 27.429,43 | 0,32 | 7,45 | 340.570,57 | | |
| ADMINISTRAÇÃO GERAL | 285.000,00 | 285.000,00 | 285.000,00 | 285.000,00 | 8.998,00 | 120.117,00 | 11.049,56 | 20.535,43 | 0,24 | 7,21 | 264.464,57 | | |
| DIFUSÃO CULTURAL | 83.000,00 | 83.000,00 | 83.000,00 | 83.000,00 | 1.650,00 | 24.214,00 | 3.382,00 | 6.894,00 | 0,08 | 8,31 | 76.106,00 | | |
| URBANISMO | 1.676.000,00 | 1.515.004,00 | 1.515.004,00 | 1.515.004,00 | 32.401,16 | 777.909,52 | 202.782,17 | 403.624,14 | 4,75 | 26,64 | 1.111.379,86 | | |
| INFRA-ESTRUTURA URBANA | 585.000,00 | 423.570,00 | 423.570,00 | 423.570,00 | 27.193,16 | 45.558,16 | 12.518,00 | 22.903,00 | 0,27 | 5,41 | 400.667,00 | | |

Carolina Clementino Ferreira
CPF: 041.170.693-49
Prefeito Municipal

CONASP LTDA
CRC DE RJ - 004
Rússia Otaciano Lopes
CRC DE 010723/O-1
CPF 220.966.473-04

RREO - Anexo II (LRF, Art.52, inciso II, alínea 'c')

R\$ 1,00

| FUNÇÃO / SUBFUNÇÃO | DOTAÇÃO INICIAL | DOTAÇÃO ATUALIZADA | DESPESAS EMPENHADAS | | DESPESAS LIQUIDADAS | | % | b/total b | % | SALDO |
|-------------------------------------|-----------------|--------------------|---------------------|----------------|---------------------|----------------|-------|-----------|------------|----------------|
| | | | NO BIMESTRE | ATÉ O BIMESTRE | NO BIMESTRE | ATÉ O BIMESTRE | | | | |
| | | (a) | | | | | (b/a) | | | LIQUIDAR (a b) |
| SERVIÇOS URBANOS | 1.076.000,00 | 1.076.434,00 | 5.208,00 | 732.351,36 | 190.264,17 | 380.721,14 | 4,48 | 35,37 | 695.712,86 | |
| TURISMO | 15.000,00 | 15.000,00 | 0,00 | 0,00 | 0,00 | 0,00 | 0,00 | 0,00 | 15.000,00 | |
| HABITAÇÃO | 50.000,00 | 8.050,00 | 0,00 | 0,00 | 0,00 | 0,00 | 0,00 | 0,00 | 8.050,00 | |
| HABITAÇÃO URBANA | 50.000,00 | 8.050,00 | 0,00 | 0,00 | 0,00 | 0,00 | 0,00 | 0,00 | 8.050,00 | |
| SANEAMENTO | 140.000,00 | 140.000,00 | 0,00 | 0,00 | 0,00 | 0,00 | 0,00 | 0,00 | 140.000,00 | |
| SANEAMENTO BÁSICO URBANO | 140.000,00 | 140.000,00 | 0,00 | 0,00 | 0,00 | 0,00 | 0,00 | 0,00 | 140.000,00 | |
| GESTÃO AMBIENTAL | 75.000,00 | 75.000,00 | 0,00 | 0,00 | 0,00 | 0,00 | 0,00 | 0,00 | 75.000,00 | |
| PRESERVAÇÃO E CONSERVAÇÃO | 5.000,00 | 5.000,00 | 0,00 | 0,00 | 0,00 | 0,00 | 0,00 | 0,00 | 5.000,00 | |
| RECUPERAÇÃO DE ÁREAS DEGRA | 5.000,00 | 5.000,00 | 0,00 | 0,00 | 0,00 | 0,00 | 0,00 | 0,00 | 5.000,00 | |
| RECURSOS HÍDRICOS | 65.000,00 | 65.000,00 | 0,00 | 0,00 | 0,00 | 0,00 | 0,00 | 0,00 | 65.000,00 | |
| CIÊNCIA E TECNOLOGIA | 14.000,00 | 14.000,00 | 0,00 | 0,00 | 0,00 | 0,00 | 0,00 | 0,00 | 14.000,00 | |
| DIFUSÃO DO CONHECIMENTO CI | 14.000,00 | 14.000,00 | 0,00 | 0,00 | 0,00 | 0,00 | 0,00 | 0,00 | 14.000,00 | |
| AGRICULTURA | 753.000,00 | 753.000,00 | 67.441,06 | 331.342,08 | 117.230,04 | 149.185,33 | 1,76 | 19,81 | 603.814,67 | |
| ADMINISTRAÇÃO GERAL | 515.000,00 | 517.295,00 | 67.441,06 | 296.274,48 | 96.189,48 | 128.144,77 | 1,51 | 24,77 | 389.150,23 | |
| RECURSOS HÍDRICOS | 20.000,00 | 20.000,00 | 0,00 | 0,00 | 0,00 | 0,00 | 0,00 | 0,00 | 20.000,00 | |
| PROMOÇÃO DA PRODUÇÃO VEGET | 143.000,00 | 140.705,00 | 0,00 | 35.067,60 | 21.040,56 | 21.040,56 | 0,25 | 14,95 | 119.664,44 | |
| ABASTECIMENTO | 70.000,00 | 70.000,00 | 0,00 | 0,00 | 0,00 | 0,00 | 0,00 | 0,00 | 70.000,00 | |
| EXTENSÃO RURAL | 5.000,00 | 5.000,00 | 0,00 | 0,00 | 0,00 | 0,00 | 0,00 | 0,00 | 5.000,00 | |
| ENERGIA | 330.000,00 | 330.000,00 | 0,00 | 310.000,00 | 25.989,12 | 57.082,79 | 0,67 | 17,30 | 272.917,21 | |
| ENERGIA ELÉTRICA | 330.000,00 | 330.000,00 | 0,00 | 310.000,00 | 25.989,12 | 57.082,79 | 0,67 | 17,30 | 272.917,21 | |
| TRANSPORTE | 100.000,00 | 207.720,00 | 0,00 | 137.716,77 | 0,00 | 0,00 | 0,00 | 0,00 | 207.720,00 | |
| TRANSPORTE RODOVIÁRIO | 100.000,00 | 207.720,00 | 0,00 | 137.716,77 | 0,00 | 0,00 | 0,00 | 0,00 | 207.720,00 | |
| DESPORTE E LAZER | 388.000,00 | 388.000,00 | 5.137,00 | 151.218,00 | 28.521,91 | 46.585,42 | 0,55 | 12,01 | 341.414,58 | |
| ADMINISTRAÇÃO GERAL | 183.000,00 | 183.000,00 | 2.737,00 | 143.367,00 | 26.121,91 | 38.734,42 | 0,46 | 21,17 | 144.265,58 | |
| DESPORTE COMUNITÁRIO | 205.000,00 | 205.000,00 | 2.400,00 | 7.851,00 | 2.400,00 | 7.851,00 | 0,09 | 3,83 | 197.149,00 | |
| ENCARGOS ESPECIAIS | 775.000,00 | 703.509,77 | 188.310,95 | 634.741,86 | 165.304,95 | 316.688,53 | 3,73 | 45,02 | 386.821,24 | |
| SERVIÇO DA DÍVIDA INTERNA | 540.000,00 | 462.342,77 | 175.169,30 | 434.600,21 | 122.198,14 | 245.935,45 | 2,89 | 53,19 | 216.407,32 | |
| OUTROS ENCARGOS ESPECIAIS | 235.000,00 | 241.167,00 | 13.141,65 | 200.141,65 | 43.106,81 | 70.753,08 | 0,83 | 29,34 | 170.413,92 | |
| RESERVA DE CONTINGÊNCIA | 300.000,00 | 300.000,00 | 0,00 | 0,00 | 0,00 | 0,00 | 0,00 | 0,00 | 300.000,00 | |
| RESERVA DE CONTINGÊNCIA | 300.000,00 | 300.000,00 | 0,00 | 0,00 | 0,00 | 0,00 | 0,00 | 0,00 | 300.000,00 | |
| RESERVA DO RPPS | 269.600,00 | 269.600,00 | 0,00 | 0,00 | 0,00 | 0,00 | 0,00 | 0,00 | 269.600,00 | |
| RESERVA DO RPPS | 269.600,00 | 269.600,00 | 0,00 | 0,00 | 0,00 | 0,00 | 0,00 | 0,00 | 269.600,00 | |
| DESPESAS (INTRA ORÇAMENTARIAS) (II) | 900.000,00 | 893.500,00 | 0,00 | 843.884,00 | 108.977,86 | 215.280,92 | 2,53 | 24,09 | 678.219,08 | |


CPF: 041.170.693-49
Prefeito Municipal


Handwritten signature and stamp of the Municipality of Itapiuna, Ceará.

RREO - Anexo II (LRF, Art.52, inciso II, alínea 'c')

R\$ 1,00

| FUNÇÃO / SUBFUNÇÃO | DOTAÇÃO | | DESPESAS EMPENHADAS | | DESPESAS LIQUIDADAS | | % | b/total b) | % | b/a) | SALDO |
|----------------------------|---------------|---------------|---------------------|----------------|---------------------|----------------|--------|------------|-------|------|----------------|
| | INICIAL | ATUALIZADA | NO BIMESTRE | ATÉ O BIMESTRE | NO BIMESTRE | ATÉ O BIMESTRE | | | | | |
| | | (a) | | | | | | | | | LIQUIDAR (a b) |
| ADMINISTRAÇÃO | 140.000,00 | 138.000,00 | 0,00 | 124.884,00 | 13.839,27 | 27.585,64 | 0,32 | 0,32 | 19,99 | | 110.414,36 |
| ADMINISTRAÇÃO GERAL | 139.000,00 | 137.000,00 | 0,00 | 124.884,00 | 13.839,27 | 27.585,64 | 0,32 | 0,32 | 20,14 | | 109.414,36 |
| ADMINISTRAÇÃO FINANCEIRA | 1.000,00 | 1.000,00 | 0,00 | 0,00 | 0,00 | 0,00 | 0,00 | 0,00 | 0,00 | | 1.000,00 |
| ASSISTÊNCIA SOCIAL | 1.000,00 | 1.000,00 | 0,00 | 1.000,00 | 0,00 | 0,00 | 0,00 | 0,00 | 0,00 | | 1.000,00 |
| ASSISTÊNCIA À CRIANÇA E AO | 1.000,00 | 1.000,00 | 0,00 | 1.000,00 | 0,00 | 0,00 | 0,00 | 0,00 | 0,00 | | 1.000,00 |
| PREVIDÊNCIA SOCIAL | 10.000,00 | 10.000,00 | 0,00 | 0,00 | 0,00 | 0,00 | 0,00 | 0,00 | 0,00 | | 10.000,00 |
| PREVIDÊNCIA BÁSICA | 10.000,00 | 10.000,00 | 0,00 | 0,00 | 0,00 | 0,00 | 0,00 | 0,00 | 0,00 | | 10.000,00 |
| SAÚDE | 180.000,00 | 180.000,00 | 0,00 | 180.000,00 | 34.238,39 | 67.491,50 | 0,79 | 0,79 | 37,50 | | 112.508,50 |
| ADMINISTRAÇÃO GERAL | 40.000,00 | 40.000,00 | 0,00 | 40.000,00 | 5.042,34 | 9.559,92 | 0,11 | 0,11 | 23,90 | | 30.440,08 |
| ATENÇÃO BÁSICA | 40.000,00 | 40.000,00 | 0,00 | 40.000,00 | 3.920,23 | 8.080,36 | 0,10 | 0,10 | 20,20 | | 31.919,64 |
| ASSISTÊNCIA HOSPITALAR E A | 100.000,00 | 100.000,00 | 0,00 | 100.000,00 | 25.275,82 | 49.851,22 | 0,59 | 0,59 | 49,85 | | 50.148,78 |
| EDUCAÇÃO | 500.000,00 | 495.500,00 | 0,00 | 469.000,00 | 55.698,16 | 109.820,35 | 1,29 | 1,29 | 22,16 | | 385.679,65 |
| ADMINISTRAÇÃO GERAL | 5.000,00 | 500,00 | 0,00 | 0,00 | 0,00 | 0,00 | 0,00 | 0,00 | 0,00 | | 500,00 |
| ENSINO FUNDAMENTAL | 405.000,00 | 405.000,00 | 0,00 | 399.000,00 | 52.661,42 | 104.150,02 | 1,23 | 1,23 | 25,72 | | 300.849,98 |
| EDUCAÇÃO INFANTIL | 70.000,00 | 70.000,00 | 0,00 | 70.000,00 | 3.036,74 | 5.670,33 | 0,07 | 0,07 | 8,10 | | 64.329,67 |
| EDUCAÇÃO DE JOVENS E ADULT | 20.000,00 | 20.000,00 | 0,00 | 0,00 | 0,00 | 0,00 | 0,00 | 0,00 | 0,00 | | 20.000,00 |
| CULTURA | 2.000,00 | 2.000,00 | 0,00 | 2.000,00 | 142,30 | 284,60 | 0,00 | 0,00 | 14,23 | | 1.715,40 |
| ADMINISTRAÇÃO GERAL | 2.000,00 | 2.000,00 | 0,00 | 2.000,00 | 142,30 | 284,60 | 0,00 | 0,00 | 14,23 | | 1.715,40 |
| URBANISMO | 50.000,00 | 50.000,00 | 0,00 | 50.000,00 | 3.617,12 | 7.255,46 | 0,09 | 0,09 | 14,51 | | 42.744,54 |
| SERVIÇOS URBANOS | 50.000,00 | 50.000,00 | 0,00 | 50.000,00 | 3.617,12 | 7.255,46 | 0,09 | 0,09 | 14,51 | | 42.744,54 |
| AGRICULTURA | 15.000,00 | 15.000,00 | 0,00 | 15.000,00 | 1.298,94 | 2.557,39 | 0,03 | 0,03 | 17,05 | | 12.442,61 |
| ADMINISTRAÇÃO GERAL | 15.000,00 | 15.000,00 | 0,00 | 15.000,00 | 1.298,94 | 2.557,39 | 0,03 | 0,03 | 17,05 | | 12.442,61 |
| DESPORTO E LAZER | 2.000,00 | 2.000,00 | 0,00 | 2.000,00 | 143,68 | 285,98 | 0,00 | 0,00 | 14,30 | | 1.714,02 |
| ADMINISTRAÇÃO GERAL | 2.000,00 | 2.000,00 | 0,00 | 2.000,00 | 143,68 | 285,98 | 0,00 | 0,00 | 14,30 | | 1.714,02 |
| TOTAL (III) = (I + II) | 30.529.000,00 | 30.529.000,00 | 1.564.368,73 | 24.195.005,27 | 4.766.286,23 | 8.498.166,98 | 100,00 | 100,00 | 27,84 | | 22.030.833,02 |


 S/S LTDA
 Rua ... 304
 ...
 CPF: 066.473-04


 ...
 CPF: 041.170.693-49
 Prefeito Municipal


RREO - ANEXO X (Lei 9.394/1996, Art.72)

R\$ 1,00

RECEITAS DO ENSINO

| | RECEITA RESULTANTE DE IMPOSTOS | | PREVISÃO ATUALIZADA (a) | PREVISÃO INICIAL | RECEITAS REALIZADAS | | |
|---|--------------------------------|--|-------------------------------|---------------------|---------------------|-----------------|-------|
| | | | | | NO BIMESTRE | ATÉ O BIMESTRE | % |
| | | | | | (b) | (c) = (b/a)x100 | |
| 1 - RECEITAS DE IMPOSTOS | | | 569.000,00 | 569.000,00 | 74.758,79 | 157.929,28 | 27,76 |
| 1.1 - Receita resultante do imposto sobre a Propriedade Predial e Territorial Urbana - IPTU | | | 14.000,00 | 14.000,00 | 1.298,96 | 1.298,96 | 9,28 |
| 1.1.1 - IPTU | | | 14.000,00 | 14.000,00 | 1.298,96 | 1.298,96 | 9,28 |
| 1.1.2 - Multa, juros de mora e outros encargos do IPTU | | | 0,00 | 0,00 | 0,00 | 0,00 | 0,00 |
| 1.1.3 - Dívida ativa do IPTU | | | 0,00 | 0,00 | 0,00 | 0,00 | 0,00 |
| 1.1.4 - Multa, juros de mora, atualização monetária e outros encargos da dívida ativa do IPTU | | | 0,00 | 0,00 | 0,00 | 0,00 | 0,00 |
| 1.1.5 - Deduções da receita do IPTU | | | 0,00 | 0,00 | 0,00 | 0,00 | 0,00 |
| 1.2 - Receita resultante do imposto sobre transmissão 'inter vivos' - ITBI | | | 5.000,00 | 5.000,00 | 880,00 | 1.560,00 | 31,20 |
| 1.2.1 - ITBI | | | 5.000,00 | 5.000,00 | 880,00 | 1.560,00 | 31,20 |
| 1.2.2 - Multa, juros de mora e outros encargos do ITBI | | | 0,00 | 0,00 | 0,00 | 0,00 | 0,00 |
| 1.2.3 - Dívida ativa do ITBI | | | 0,00 | 0,00 | 0,00 | 0,00 | 0,00 |
| 1.2.4 - Multa, juros de mora, atualização monetária e outros encargos da dívida ativa do ITBI | | | 0,00 | 0,00 | 0,00 | 0,00 | 0,00 |
| 1.2.5 - Deduções da receita do ITBI | | | 0,00 | 0,00 | 0,00 | 0,00 | 0,00 |
| 1.3 - Receita resultante do imposto sobre serviços de qualquer natureza - ISS | | | 170.000,00 | 170.000,00 | 27.963,98 | 55.765,80 | 32,80 |
| 1.3.1 - ISS | | | 170.000,00 | 170.000,00 | 27.963,98 | 55.765,80 | 32,80 |
| 1.3.2 - Multa, juros de mora e outros encargos do ISS | | | 0,00 | 0,00 | 0,00 | 0,00 | 0,00 |
| 1.3.3 - Dívida ativa do ISS | | | 0,00 | 0,00 | 0,00 | 0,00 | 0,00 |
| 1.3.4 - Multa, juros de mora, atualização monetária e outros encargos da dívida ativa do ISS | | | 0,00 | 0,00 | 0,00 | 0,00 | 0,00 |
| 1.3.5 - Deduções da receita do ISS | | | 0,00 | 0,00 | 0,00 | 0,00 | 0,00 |
| 1.4 - Receita resultante do imposto de renda retido na fonte - IRRF | | | 380.000,00 | 380.000,00 | 44.615,85 | 99.304,52 | 26,13 |
| 1.4.1 - IRRF | | | 380.000,00 | 380.000,00 | 44.615,85 | 99.304,52 | 26,13 |
| 1.4.2 - Multa, juros de mora e outros encargos do IRRF | | | 0,00 | 0,00 | 0,00 | 0,00 | 0,00 |
| 1.4.3 - Dívida ativa do IRRF | | | 0,00 | 0,00 | 0,00 | 0,00 | 0,00 |
| 1.4.4 - Multa, juros de mora, atualização monetária e outros encargos da dívida ativa do IRRF | | | 0,00 | 0,00 | 0,00 | 0,00 | 0,00 |
| 1.4.5 - Deduções da receita do IRRF | | | 0,00 | 0,00 | 0,00 | 0,00 | 0,00 |
| 1.5 - Receita resultante do imposto territorial rural - ITR | | | 0,00 | 0,00 | 0,00 | 0,00 | 0,00 |
| 1.5.1 - ITR | | | 0,00 | 0,00 | 0,00 | 0,00 | 0,00 |

Felisberto Clementino Ferreira
CPF: 041.170.693-49
Prefeito Municipal



S/S LTDA
R. ... / Nº. 304
Disc. Luciano Lopes
CNPJ 010723/0-1
CPF 920.966.473-04

| | | | | | | | |
|--|---------------|---------------|---------------|--------------|--------------|-------|-------|
| 1.5.2 - Multa, juros de mora e outros encargos do ITR | 0,00 | 0,00 | 0,00 | 0,00 | 0,00 | 0,00 | 0,00 |
| 1.5.3 - Dívida ativa do ITR | 0,00 | 0,00 | 0,00 | 0,00 | 0,00 | 0,00 | 0,00 |
| 1.5.4 - Multa, juros de mora, atualização monetária e outros encargos da dívida ativa do ITR | 0,00 | 0,00 | 0,00 | 0,00 | 0,00 | 0,00 | 0,00 |
| 1.5.5 - Deduções da receita do ITR | 0,00 | 0,00 | 0,00 | 0,00 | 0,00 | 0,00 | 0,00 |
| 2 - RECEITA DE TRANSFERÊNCIAS CONSTITUCIONAIS E LEGAIS | 15.359.000,00 | 15.359.000,00 | 15.359.000,00 | 2.308.434,96 | 5.016.748,74 | 32,66 | 32,66 |
| 2.1 - Cota parte do FPM | 13.100.000,00 | 13.100.000,00 | 13.100.000,00 | 1.925.120,12 | 4.215.871,28 | 32,18 | 32,18 |
| 2.1.1 - Parcela referente à CF, art. 159, I, alínea b | 13.100.000,00 | 13.100.000,00 | 13.100.000,00 | 1.925.120,12 | 4.215.871,28 | 32,18 | 32,18 |
| 2.1.2 - Parcela referente à CF, art. 159, I, alínea d | 0,00 | 0,00 | 0,00 | 0,00 | 0,00 | 0,00 | 0,00 |
| 2.2 - Cota parte do ICMS | 2.100.000,00 | 2.100.000,00 | 2.100.000,00 | 345.209,08 | 706.963,85 | 33,66 | 33,66 |
| 2.3 - ICMS - desoneração - L.C. 87/1996 | 13.000,00 | 13.000,00 | 13.000,00 | 1.825,58 | 3.651,16 | 28,09 | 28,09 |
| 2.4 - Cota parte IPI - Exportação | 13.000,00 | 13.000,00 | 13.000,00 | 1.440,87 | 2.601,47 | 20,01 | 20,01 |
| 2.5 - Cota parte ITR | 3.000,00 | 3.000,00 | 3.000,00 | 379,72 | 2.320,89 | 77,36 | 77,36 |
| 2.6 - Cota parte IPVA | 130.000,00 | 130.000,00 | 130.000,00 | 34.459,59 | 85.340,09 | 65,65 | 65,65 |
| 2.7 - Cota parte IOF ouro | 0,00 | 0,00 | 0,00 | 0,00 | 0,00 | 0,00 | 0,00 |
| 3 - TOTAL DA RECEITA DE IMPOSTOS (1 + 2) | 15.928.000,00 | 15.928.000,00 | 15.928.000,00 | 2.383.193,75 | 5.174.678,02 | 32,49 | 32,49 |

| | PREVISÃO | | PREVISÃO | | RECEITAS REALIZADAS | | % |
|--|--------------|----------------|-------------|--------------------|---------------------|-------|------|
| | INICIAL | ATUALIZADA (a) | NO BIMESTRE | ATÉ O BIMESTRE (b) | (c) - (b/a)x100 | | |
| 4 - RECEITAS DE APLICAÇÃO FINANCEIRA DE OUTROS RECURSOS DE IMPOSTOS VINCULADOS AO ENSINO | 0,00 | 0,00 | 0,00 | 0,00 | 0,00 | 0,00 | 0,00 |
| 5 - RECEITAS DE TRANSFERÊNCIAS DO FNDE | 1.025.000,00 | 1.025.000,00 | 165.010,20 | 229.595,58 | 22,40 | 22,40 | |
| 5.1 - Transferências do salário educação | 310.000,00 | 310.000,00 | 48.212,94 | 112.798,32 | 36,39 | 36,39 | |
| 5.2 - Outras transferências do FNDE | 715.000,00 | 715.000,00 | 116.797,26 | 116.797,26 | 16,34 | 16,34 | |
| 5.3 - Aplicação financeira dos recursos do FNDE | 0,00 | 0,00 | 0,00 | 0,00 | 0,00 | 0,00 | |
| 6 - RECEITAS DE TRANSFERÊNCIAS DE CONVÊNIOS | 80.000,00 | 80.000,00 | 289,92 | 614,58 | 0,77 | 0,77 | |
| 6.1 - Transferências de convênios | 80.000,00 | 80.000,00 | 0,00 | 0,00 | 0,00 | 0,00 | |
| 6.2 - Aplicação financeira dos recursos de convênios | 0,00 | 0,00 | 289,92 | 614,58 | 0,00 | 0,00 | |
| 7 - RECEITA DE OPERAÇÕES DE CRÉDITO | 0,00 | 0,00 | 0,00 | 0,00 | 0,00 | 0,00 | |
| 8 - OUTRAS RECEITAS PARA FINANCIAMENTO DO ENSINO | 0,00 | 0,00 | 19.186,00 | 49.776,00 | 0,00 | 0,00 | |
| 9 - TOTAL DAS RECEITAS ADICIONAIS PARA FINANCIAMENTO DO ENSINO (4+5+6+7+8) | 1.105.000,00 | 1.105.000,00 | 184.486,12 | 279.986,16 | 25,34 | 25,34 | |

FUNDEB




Clementino Feteira
CPF: 041.170.693-49
Prefeito Municipal

CONASP S/S LTDA
CNPJ - 304
Rua Cláudio Lopes
Cidade 010723/0-1
CPF 220.966.473-04

| RECEITAS DO FUNDEB | INICIAL | ATUALIZADA | NO BIMESTRE | ATÉ O BIMESTRE | % |
|--|--------------|--------------|--------------|-----------------|-------|
| | | (a) | (b) | (c) = (b/a)x100 | |
| 10 - RECEITAS DESTINADAS AO FUNDEB | 3.071.800,00 | 3.071.800,00 | 461.686,84 | 1.003.168,53 | 32,66 |
| 10.1 - Cota parte FPM destinado ao Fundeb (20% de 2.1.1.1) | 2.620.000,00 | 2.620.000,00 | 385.023,98 | 843.174,14 | 32,18 |
| 10.2 - Cota parte ICMS destinado ao Fundeb (20% de 2.2) | 420.000,00 | 420.000,00 | 69.041,79 | 141.392,71 | 33,66 |
| 10.3 - Cota parte ICMS desonerado destinado ao Fundeb (20% de 2.3) | 2.600,00 | 2.600,00 | 365,10 | 730,20 | 28,08 |
| 10.4 - Cota parte IPF destinado ao Fundeb (20% de 2.4) | 2.600,00 | 2.600,00 | 288,15 | 520,25 | 20,01 |
| 10.5 - Cota parte ITR destinado ao Fundeb (20% de (1.5 + 2.5)) | 600,00 | 600,00 | 75,93 | 283,28 | 47,21 |
| 10.5 - Cota parte IPVA destinado ao Fundeb (20% de 2.6) | 26.000,00 | 26.000,00 | 6.891,89 | 17.067,95 | 65,65 |
| 11 - RECEITAS RECEBIDAS DO FUNDEB | 9.400.000,00 | 9.400.000,00 | 1.299.196,67 | 2.918.561,39 | 31,05 |
| 11.1 - Transferência de recursos do Fundeb | 6.500.000,00 | 6.500.000,00 | 992.060,82 | 2.133.722,40 | 32,83 |
| 11.2 - Complementação da União ao Fundeb | 2.900.000,00 | 2.900.000,00 | 304.269,00 | 779.969,23 | 26,90 |
| 11.3 - Receita de aplicação financeira dos recursos do Fundeb | 0,00 | 0,00 | 2.866,85 | 4.869,76 | 0,00 |
| 12 - RESULTADO LÍQUIDO DAS TRANSFERÊNCIAS DO FUNDEB (11.1 - 10) | 3.428.200,00 | 3.428.200,00 | 530.373,98 | 1.130.553,87 | 32,98 |

[SE RESULTADO LÍQUIDO DA TRANSFERÊNCIA (11)>0] = AGRÉSCIMO RESULTANTE DAS TRANSFERÊNCIAS DO FUNDEB
[SE RESULTADO LÍQUIDO DA TRANSFERÊNCIA (11)<0] = DECRÉSCIMO RESULTANTE DAS TRANSFERÊNCIAS DO FUNDEB

| DESPESAS DO FUNDEB | DOTAÇÃO INICIAL | DOTAÇÃO ATUALIZADA | NO BIMESTRE | ATÉ O BIMESTRE | % |
|--|-----------------|--------------------|--------------|-----------------|-------|
| | | (d) | (e) | (f) = (e/d)x100 | |
| 13-PAGAMENTO DOS PROFISSIONAIS DO MAGISTÉRIO | 5.162.845,77 | 5.161.828,44 | 828.458,39 | 1.448.077,67 | 28,05 |
| 13.1 - Com educação infantil | 723.520,02 | 658.764,70 | 111.142,12 | 187.686,22 | 28,49 |
| 13.2 - Com educação fundamental | 4.439.325,75 | 4.503.063,74 | 717.316,27 | 1.260.391,45 | 27,99 |
| 14-OUTRAS DESPESAS | 4.248.154,23 | 4.249.171,56 | 805.320,18 | 1.191.962,11 | 28,05 |
| 14.1 - Com educação infantil | 577.479,98 | 525.795,30 | 142.049,40 | 149.802,40 | 28,49 |
| 14.2 - Com educação fundamental | 3.670.674,25 | 3.723.376,26 | 663.270,78 | 1.042.159,71 | 27,99 |
| 15 - Total de despesas do Fundeb | 9.411.000,00 | 9.411.000,00 | 1.633.778,57 | 2.640.039,78 | 28,05 |

DEDUÇÕES PARA FINS DO LIMITE DO FUNDEB PARA PAGAMENTO DOS PROFISSIONAIS DO MAGISTÉRIO

16- Restos a pagar inscritos no exercício sem disponibilidade

financeira de recursos do Fundeb


17- Despesas custeadas com o 'superavit' financeiro do exercício anterior, do Fundeb

18- Total de deduções consideradas para fins do limite do Fundeb (16+17)

30.615,43

0,00

30.615,43


FELISBERTO CLEMENTINO FERREIRA
CPF: 041.170.693-49
CRIC-CE 010723/O-1
CPF 720.966 473-04

Felisberto Clementino Ferreira
CPF: 041.170.693-49
Prefeito Municipal

| | |
|--|-------|
| 19-Mínimo de 60% do Fundeb na remuneração do magistério com educação infantil e ensino fundamental ((13-18)/(11 x 100))% | 48,57 |
| CONTROLE DA UTILIZAÇÃO DE RECURSOS NO EXERCÍCIO SUBSEQUENTE | |
| 20-Recursos recebidos do fundeb em exercício anterior que não foram utilizados | 0,00 |
| 21-Despesas custeadas com o saldo do item 20 até o bimestre atual | 0,00 |

MANUTENÇÃO E DESENVOLVIMENTO DO ENSINO - DESPESAS CUSTEADAS COM A RECEITA RESULTANTE DE IMPOSTOS E RECURSOS DO FUNDEB

| | PREVISÃO | | RECEITAS REALIZADAS | | |
|--|--------------|----------------|---------------------|--------------------|-------|
| | INICIAL | ATUALIZADA (a) | NO BIMESTRE | ATÉ O BIMESTRE (b) | |
| | | | | (c) = (b/a)x100 | |
| 22-Impostos e transferências destinadas à MDE (25% de 3) | 3.982.000,00 | 3.982.000,00 | 595.798,44 | 1.293.669,51 | 32,49 |

DESPESAS COM AÇÕES TÍPICAS DE MDE

| | DOTAÇÃO | | DESPESAS LIQUIDADAS | | |
|---|---------------|----------------|---------------------|--------------------|-------|
| | INICIAL | ATUALIZADA (d) | NO BIMESTRE | ATÉ O BIMESTRE (e) | |
| | | | | (f) = (e/d)x100 | |
| 23-Educação infantil | 1.371.220,00 | 1.260.406,00 | 265.562,98 | 349.860,08 | 27,76 |
| 23.1 - Despesas custeadas com recursos do Fundeb | 1.301.000,00 | 1.184.560,00 | 253.191,52 | 337.488,62 | 28,49 |
| 23.2 - Despesas custeadas com outros recursos de impostos | 70.220,00 | 75.846,00 | 12.371,46 | 12.371,46 | 16,31 |
| 24-Ensino fundamental | 10.069.280,00 | 10.232.774,00 | 1.689.160,19 | 2.809.808,68 | 27,46 |
| 24.1 - Despesas custeadas com recursos do Fundeb | 8.110.000,00 | 8.226.440,00 | 1.380.587,05 | 2.302.551,16 | 27,99 |
| 24.2 - Despesas custeadas com outros recursos de impostos | 1.959.280,00 | 2.006.334,00 | 308.573,14 | 507.257,52 | 25,28 |
| 25-Ensino médio | 345.000,00 | 292.320,00 | 58.301,76 | 58.301,76 | 19,94 |
| 26-Ensino superior | 0,00 | 0,00 | 0,00 | 0,00 | 0,00 |
| 27-Ensino profissional não integrado ao ensino regular | 0,00 | 0,00 | 0,00 | 0,00 | 0,00 |
| 28-Outras | 0,00 | 0,00 | 0,00 | 0,00 | 0,00 |

| | | | | | |
|---|---------------|---------------|--------------|--------------|-------|
| 29 - Total de despesas com ações típicas de MDE | 11.785.500,00 | 11.785.500,00 | 2.013.024,93 | 3.217.970,52 | 27,30 |
|---|---------------|---------------|--------------|--------------|-------|

DEDUÇÕES CONSIDERADAS PARA FINS DO LIMITE CONSTITUCIONAL DO MDE

| | |
|--|--------------|
| 30-Resultado líquido das transferências do Fundeb | 1.130.553,87 |
| 31-Despesas custeadas com a complementação do Fundeb no exercício | 779.969,23 |
| 32-Receita de aplicação financeira dos recursos do Fundeb até o bimestre | 4.869,76 |

Felisberto Clementino Ferreira
CPF: 041.170.693-49
Prefeito Municipal

WRS CONSULTORIA LTDA
R. C. E. P. 170 - 304
Avenida Cláudio Lopes
CRK-CE 010723/O-1
CPF 220.966.473-04

| | | | | | | | | | | |
|---|--|--|--|--|--|--|--|--|--------------|-------|
| 33-Despesas custeadas com superavit financeiro do exercício anterior do Fundeb | | | | | | | | | 0,00 | |
| 34-Despesas custeadas com o 'superavit' financeiro do exercício anterior, de outros recursos de impostos | | | | | | | | | 0,00 | |
| 35-Restos a pagar inscritos no exercício sem disponibilidade financeira | | | | | | | | | 213.530,63 | |
| 36-Cancelamento no exercício de restos a pagar inscritos com dispon. de recursos de impostos vinculados ao ensino | | | | | | | | | 0,00 | |
| 37-Total das deduções para fins do limite constitucional | | | | | | | | | 2.128.923,49 | |
| 38-Total das despesas para fins de limite ((23 + 24) - 37) | | | | | | | | | 1.030.745,27 | |
| 39-Mínimo de 25% das receitas resultantes de impostos em MDE (38/3 x 100)§ | | | | | | | | | | 19,92 |

| | OUTRAS INFORMAÇÕES PARA CONTROLE | | DESPESAS LIQUIDADAS | | | |
|--|----------------------------------|------------------------|---------------------|--------------------|-----------------|--------|
| | DOTAÇÃO INICIAL | DOTAÇÃO ATUALIZADA (d) | NO BIMESTRE (e) | ATÉ O BIMESTRE (e) | (f) = (e/d)x100 | |
| 40 - Despesas custeadas com a aplicação financeira de outros recursos de impostos vinculados ao ensino | 0,00 | 0,00 | 0,00 | 0,00 | 0,00 | 0,00 |
| 41 - Despesas custeadas com a contribuição social do salário educação | 0,00 | 0,00 | 0,00 | 0,00 | 0,00 | 0,00 |
| 42 - Despesas custeadas com operações de crédito | 0,00 | 0,00 | 0,00 | 0,00 | 0,00 | 0,00 |
| 43 - Despesas custeadas com outras receitas para financiamento do ensino | 0,00 | 0,00 | 0,00 | 0,00 | 0,00 | 0,00 |
| 44 - Total de outras despesas custeadas com receitas adicionais para financiamento do ensino (40+41+42+43) | 0,00 | 0,00 | 0,00 | 0,00 | 0,00 | 100,00 |
| 45 - Total geral de despesas com MDE (29+44) | 11.785.500,00 | 11.785.500,00 | 2.013.024,93 | 3.217.970,52 | | 27,30 |

| | RESTOS A PAGAR INSCRITOS COM DISPONIBILIDADE FINANCEIRA DE RECURSOS DE IMPOSTOS VINCULADOS AO ENSINO | | FLUXO FINANCEIRO DOS RECURSOS | |
|--|--|-------------------------------|-------------------------------|--------|
| | A PAGAR ATÉ O BIMESTRE (g) | CANCELADAS ATÉ O BIMESTRE (g) | FUNDEF (h) | FUNDEF |
| 46 - Restos a pagar de despesas com MDE | 30.415,90 | | | |
| 38-SALDO FINANCEIRO DO FUNDEB EM 31 DE DEZEMBRO DO EXERCÍCIO ANTERIOR | | | 4.561,58 | 0,00 |
| 38.1-(+) INGRESSO DE RECURSOS DO FUNDEB ATÉ O BIMESTRE | | | 2.913.691,63 | 0,00 |
| 38.2-() PAGAMENTOS EFETUADOS ATÉ O BIMESTRE | | | 2.559.234,66 | 0,00 |
| 38.3-(+) RECEITA DE APLICAÇÃO FINANCEIRA DOS RECURSOS DO FUNDEB ATÉ O BIMESTRE | | | 4.869,76 | 0,00 |
| 39-(-)SALDO FINANCEIRO DO FUNDEB NO EXERCÍCIO ATUAL | | | 363.888,31 | 0,00 |

Notas: - O item 35 exibirá, nos bimestres anteriores a dezembro, o 'valor liquidado e a pagar' sem disponibilidade financeira, para que já se tenha uma 'prévia' do valor líquido que será deduzido em dezembro. Até o presente momento só seriam exibidas em dezembro.

CPF: 041.170.693/49
Probleto Murilo
CPF: 041.170.693/49

ASPS/S/S LTDA
16.067.493-304
do Valério Lopes
de 11/07/23/O-1
166 473-04