



ESTADO DO CEARÁ
PREFEITURA MUNICIPAL DE ITAPIÚNA

Av. São Cristóvão, nº 215 - Centro - Itapiúna-CE - CEP: 62.740-000

Fone/Fax: (88) 3431.1306 - 3431.1210

CNPJ: 07.387.509/0001-88 - CGF: 06.920.208-7

BALANÇO GERAL CONSOLIDADO

Exercício Financeiro

2 0 1 4

Prestação de Contas de Governo

Conforme Lei Federal nº 4.320/64

Conforme Art. 5º da Instrução Normativa TCM nº 02/2013, de 19/12/2013 - DOE de 23/12/2013

VOLUME - I



ESTADO DO CEARÁ
PREFEITURA MUNICIPAL DE ITAPIÚNA

Av. São Cristóvão, nº 215 - Centro - Itapiúna-CE - CEP: 62.740-000

Fone/Fax: (88) 3431.1306 - 3431.1210

CNPJ: 07.387.509/0001-88 - CGF: 06.920.208-7

Itapiúna, 30 de janeiro de 2015.

Ofício nº 20150130-01/GAB

Excelentíssima Senhora Presidente,

Nos termos da legislação vigente, estamos encaminhando a esse Poder Legislativo Municipal o **BALANÇO GERAL CONSOLIDADO – PRESTAÇÃO DE CONTAS DE GOVERNO** do Município de **ITAPIÚNA/CE**, atinente ao exercício financeiro **2014**, elaborado conforme Lei Federal nº 4.320/64 e Instrução Normativa do TCM/CE nº 02/2013, já publicado nos sites: www.itapiúna.ce.gov.br e www.municipiosconsultoria.com.br.

Saudações costumeiras.

Atenciosamente,



LUIS CAVALCANTE DE FREITAS
Prefeito Municipal
CPF: 360.821.123-34

A Excelentíssima Senhora
CLÁUDIA MARIA FREITAS DA SILVA
MD. Presidente da Câmara Municipal de Itapiúna/CE
Nesta.

USO EXCLUSIVO DA CÂMARA MUNICIPAL - PROTOCOLO

Atestamos o recebimento nesta data.

ITAPIÚNA, ___/___/2015.

Carimbo e Assinatura



ESTADO DO CEARÁ
PREFEITURA MUNICIPAL DE ITAPIÚNA

Av. São Cristóvão, nº 215 - Centro - Itapiúna-CE - CEP: 62.740-000

Fone/Fax: (88) 3431.1306 - 3431.1210

CNPJ: 07.387.509/0001-88 - CGF: 06.920.208-7

DECLARAÇÃO

DECLARO perante o egrégio Tribunal de Contas dos Municípios do Estado do Ceará – TCM/CE, que a Prestação de Contas de Governo – Balanço Geral Consolidado do exercício financeiro de **2014**, foi apresentada na Câmara Municipal de **ITAPIÚNA/CE** pelo Chefe do Poder Executivo Municipal, ficando referido documento em via original disponível para consulta e apreciação pelos cidadãos e instituições da sociedade, em observância ao art. 49, caput, da LRF, por tempo indeterminado junto ao Setor Central de Contabilidade do Poder Executivo Municipal.

Outrossim, **DECLARO** ainda que o Balanço em comento foi publicado em observância ao art. 48, caput, da LRF, nos seguintes portais de transparência:

- www.itapiuna.ce.gov.br
- www.municipiosconsultoria.com.br

ITAPIÚNA/CE, 30 de janeiro de 2015.


JOÃO EVERADO FREITAS RODRIGUES
Secretário de Finanças
CPF: 329.946.303-97



GOVERNO MUNICIPAL DE ITAPIÚNA
BALANÇO GERAL

Exercício Financeiro 2014

Inciso III - Art. 5º IN-TCM nº 02/2013

BALANÇO ORÇAMENTÁRIO, BALANÇO FINANCEIRO, BALANÇO PATRIMONIAL E
DEMONSTRAÇÃO DAS VARIAÇÕES PATRIMONIAIS

(PELA PORTARIA SOF Nº 8, DE 04/02/1985)

Conforme Lei Federal nº 4.320/64

Conforme Art. 5º da Instrução Normativa TCM nº 02/2013, de 19/12/2013 – DOE de 23/12/2013

Balço Orçamentário

Anexo 12, da Lei nº 4320, de 17/03/64 (Portaria SOF nº 8, de 04/02/85)

Receitas

Especificação	Previsão R\$	Execução R\$	Diferença para +/-
Receitas Correntes	27.344.400,00	32.198.563,09	2.713.543,09 (+)
Receita Tributária	462.100,00	896.651,00	434.551,00 (+)
Receitas de Contribuições	1.068.000,00	983.802,93	84.197,07 (-)
Receita Patrimonial	349.800,00	155.112,88	194.687,12 (-)
Receita de Serviços	81.900,00	1.654,95	80.245,05 (-)
Transferências Correntes	27.071.220,00	33.416.117,07	6.344.897,07 (+)
Outras Receitas Correntes	452.000,00	101.573,86	350.426,14 (-)
Deduções do FUNDEB	-2.140.620,00	-3.355.193,64	1.214.573,64 (-)
Deduções da Receita	-2.140.620,00	-1.155,96	2.139.464,04 (+)
Receitas de Capital	9.175.800,00	1.180.359,59	7.995.440,41 (-)
Transferências de Capital	8.625.800,00	1.180.359,59	7.445.440,41 (-)
Outras Receitas de Capital	550.000,00	0,00	550.000,00 (-)
Receitas Correntes Intra-Orçamentárias	950.000,00	1.063.211,08	113.211,08 (+)
Receitas de Contribuições	950.000,00	1.063.211,08	113.211,08 (+)
Sub-Total:	37.470.200,00	34.442.133,76	3.028.066,24 (-)
Deficits:	0,00	2.684.287,35	2.684.287,35 (+)
Total Geral:	37.470.200,00	37.126.421,11	343.778,89 (-)

Despesas

Especificação	Fixação R\$	Execução R\$	Diferença R\$
Créditos Orçamentários e Suplementares	37.470.200,00	37.126.421,11	343.778,89
Créditos Especiais e Extraordinários	0,00	0,00	0,00
Sub-Total:	37.470.200,00	37.126.421,11	343.778,89
Superavits:	0,00	0,00	0,00
Total Geral:	37.470.200,00	37.126.421,11	343.778,89

MUNICIPIOS CONSULTORIA E CONTAB. S/S

Contador

LUIS CAVALCANTE DE FREITAS

PREFEITO MUNICIPAL

Balço Financeiro

Anexo 13, da Lei nº 4320, de 17/03/64 (Portaria SOF nº 8, de 04/02/85)

RECEITA		DESPESA	
Receitas Orçamentárias		Despesas Orçamentárias	
Receitas Correntes	32.198.563,09	Legislativa	1.277.689,42
Receita Tributária	896.651,00	Administração	3.380.244,91
Receitas de Contribuições	983.802,93	Assistência Social	1.743.666,79
Receita Patrimonial	155.112,88	Previdência Social	2.030.692,70
Receita de Serviços	1.654,95	Saúde	9.245.170,68
Transferências Correntes	33.416.117,07	Educação	15.325.562,35
Outras Receitas Correntes	101.573,86	Cultura	166.508,93
Deduções da Receita Corrente	(3.356.349,60)	Urbanismo	2.582.555,76
Deduções do FUNDEB	(3.355.193,64)	Gestão Ambiental	135.925,66
Deduções da Receita Patrimonial	(1.155,96)	Agricultura	534.850,23
Receitas de Capital	1.180.359,59	Comércio e Serviços	68.818,46
Transferências de Capital	1.180.359,59	Transporte	2.060,32
Receitas Correntes Intra-Orçamentárias	1.063.211,08	Desporto e Lazer	272.306,25
Receitas de Contribuições	1.063.211,08	Encargos Especiais	360.368,55
Total da Receita Orçamentária:	34.442.133,76	Total da Despesa Orçamentária:	37.126.421,11
Empenhado a Pagar Processado	4.493.130,78		
Empenhado a Pagar Não Processado	178.486,19		
Total Empenhado a Pagar	4.671.616,97		

Receita Extra Orçamentária		Despesa Extra Orçamentária	
CONTRIB SINDICAL ANUAL	37.185,63	CONTRIB SINDICAL ANUAL	35.355,44
CONTRIBUICAO SINSEPUMI	66.096,89	CONTRIBUICAO SINSEPUMI	64.218,92
CONTRIBUIÇÃO SINDICAL ANUAL	195,75	CONTRIBUIÇÃO SINDICAL ANUAL	195,75
Contribuicao Previdenciaria - INSS	825.452,78	Contribuicao Previdenciaria - INSS	804.298,61
Contribuicao Previdenciaria - Regime Proprio	919.225,01	Contribuicao Previdenciaria - Regime Proprio	782.913,82
EMPRESTIMO BB S/A	166.776,72	DIFERENÇA DE SALDO	488,02
EMPRESTIMO C E F	81.626,29	EMPRESTIMO BB S/A	166.776,72
EMPRESTIMO CONSIGNAVEL B.B	1.238.792,58	EMPRESTIMO C E F	83.510,76
FALTAS	10.901,50	EMPRESTIMO CONSIGNAVEL B.B	1.213.870,23
IRRF	494.594,51	FALTAS	10.901,50
ISS	123.059,05	IRRF	512.989,18
Outras Restituições	22.317,16	ISS	130.754,84
PENSÃO ALIMENTÍCIA	16.508,10	Outras Restituições	5.203,77
Repasse do Duodecimo da Camara	1.277.755,94	PENSÃO ALIMENTÍCIA	16.440,50
SINDESAUDE-CE	2.678,60	RESTOS A PAGAR 2012	33.175,30
SINSEPUMI	1.538,35	RESTOS A PAGAR 2013	1.013.698,29
Salário Maternidade	28.971,59	Repasse do Duodecimo da Camara	1.277.755,94
Sindicato Apeoc	895,06	SINDESAUDE-CE	2.486,40
		SINSEPUMI	14,48
		Salario Maternidade	418.279,71
		Sindicato Apeoc	769,48

Balço Financeiro

Anexo 13, da Lei nº 4320, de 17/03/64 (Portaria SOF nº 8, de 04/02/85)

Total da Receita Extra Orçamentária:		5.314.571,51	Total da Despesa Extra Orçamentária:		6.574.097,66
Receita de Transferências			Despesa de Transferências		
Fundo Municipal de Assistência Social	1.220.717,88		Fundo Municipal de Assistência Social	1.163.010,94	
Fundo Municipal de Educação	2.383.620,11		Fundo Municipal de Educação	2.268.010,26	
Fundo Municipal de Saúde	4.863.525,23		Fundo Municipal de Habitação e Interesse Social	5.926,27	
Fundo Municipal dos Direitos da Criança e do Adol	7,02		Fundo Municipal de Saúde	2.958.073,16	
Fundo de Desenv. da Educação Básica - FUNDEB	1.629.586,84		Fundo de Desenv. da Educação Básica - FUNDEB	1.311.891,22	
Fundo de Previdência dos Servidores Municipais	39.441,63		Fundo de Previdência dos Servidores Municipais	33.293,66	
Gabinete do Prefeito	775.425,91		Gabinete do Prefeito	32.300,05	
Procuradoria Geral do Município	345.311,60		Procuradoria Geral do Município	256.235,86	
Secretaria de Administração	2.443.369,57		Secretaria de Administração	1.867.991,45	
Secretaria de Cultura	166.208,28		Secretaria de Cultura	49.178,05	
Secretaria de Defesa do Meio Ambiente	138.324,06		Secretaria de Desenvolvimento Rural	416,12	
Secretaria de Desenvolvimento Rural	513.422,29		Secretaria de Esporte	613,37	
Secretaria de Educação	1.024.842,70		Secretaria de Finanças	15.054.731,49	
Secretaria de Esporte	270.985,82		Secretaria de Obras, Infraestrutura e Controle Inter	64.467,44	
Secretaria de Finanças	2.746.062,91		Secretaria de Planejamento e Sistematização	21,44	
Secretaria de Obras, Infraestrutura e Controle Inter	2.214.265,53		Secretaria de Saúde	4.979.354,42	
Secretaria de Planejamento e Sistematização	35.521,60		Secretaria do Trabalho e Assistência Social	142.942,50	
Secretaria de Saúde	8.204.705,68				
Secretaria do Trabalho e Assistência Social	1.173.113,04				
Total das Receitas por Transferências:	30.188.457,70		Total das Despesas por Transferências:	30.188.457,70	
Total:	74.616.779,94		Total:	73.888.976,47	

Caixa - Saldo Anterior		Caixa - Saldo Atual	
Saldo do mês anterior em Caixa:	0,00	Saldo do mês atual em Caixa:	0,00

Banco - Saldo Anterior		Banco - Saldo Atual			
B.B	2.001-X (FNS - FUNDO	51,06	B.B	2.001-X (FNS - FUNDO	802,57
B.B	2.002-8 (SEC. SAÚDE	2.593,92	B.B	2.002-8 (SEC. SAÚDE	2.761,54
B.B	5.109-8 (TRIBUTOS	26.979,01	B.B	3.262-X (FPM	874,00
B.B	5.452-6 (FUNDEB 60%	39,90	B.B	5.109-8 (TRIBUTOS	1.965,95
B.B	5.739-8 (IPI	289,16	B.B	5.739-8 (IPI	219,65
B.B	5.893-9 (FUS SAUDE	241,49	B.B	5.893-9 (FUS SAUDE	1.724,70
B.B	5.990-0 (ILUMINAÇÃO PÚB	5,93	B.B	5.990-0 (ILUMINAÇÃO PÚB	13,27
B.B	6.256-1 (ALFABETIZAÇÃO	3,00	B.B	6.256-1 (ALFABETIZAÇÃO	3,00
B.B	6.449-1 (QSE SALARIO ED	281,12	B.B	6.449-1 (QSE SALARIO ED	1.660,12
B.B	6.518-8 (F.M.P.S PREVID	119.620,22	B.B	6.518-8 (F.M.P.S PREVID	14.331,03
B.B	6.525-0 (FNDE/PNATE	1.111,79	B.B	6.526-9 (P.E.J.A.	11.411,58
B.B	6.526-9 (P.E.J.A.	11.411,56	B.B	6.605-2 (C.I.D.E.	0,04
B.B	6.605-2 (C.I.D.E.	0,39	B.B	6.697-4 (FUNDEB 40%	188,72

Balanco Financeiro

Anexo 13, da Lei nº 4320, de 17/03/64 (Portaria SOF nº 8, de 04/02/85)

B.B	6.697-4	(FUNDEB 40%	3,40	B.B	6.746-6	(CRECHES	0,74
B.B	6.746-6	(CRECHES	0,74	B.B	6.752-0	(BL IDOSO - BID	157,50
B.B	6.752-0	(BL IDOSO - BID	157,50	B.B	7.004-1	(B.E. ATENDIMEN	146,87
B.B	7.004-1	(B.E. ATENDIMEN	146,87	B.B	7.296-6	(FAV. CONT. DOE	10.497,11
B.B	7.296-6	(FAV. CONT. DOE	4.302,94	B.B	7.469-1	(CADASTRO ÚNICO	19,50
B.B	7.469-1	(CADASTRO ÚNICO	19,50	B.B	7.553-1	(SETINFRA OBRAS	19,82
B.B	7.553-1	(SEINFRA OBRAS	2.610,03	B.B	7.622-8	(FMASA	0,72
B.B	7.622-8	(FMASA	0,72	B.B	7.625-2	(PISO BÁSICO	4,84
B.B	7.625-2	(PISO BÁSICO	4,60	B.B	7.706-2	(PTA-ESCOLAS	108,48
B.B	7.706-2	(PTA-ESCOLAS	101,89	B.B	7.775-5	(VIG MS	5.951,72
B.B	7.775-5	(VIG MS	5.590,46	B.B	7.825-5	(FUNDEB CRÉDITO	135.874,89
B.B	7.825-5	(FUNDEB CRÉDITO	1.058,63	B.B	7.976-6	(I.T.R.	7.452,71
B.B	7.976-6	(I.T.R.	816,00	B.B	7.999-5	(SIMPLES NACION	405,75
B.B	7.999-5	(SIMPLES NACION	9.303,54	B.B	8.153-1	(FNDE/BRALF	36.009,44
B.B	8.153-1	(FNDE/BRALF	23.720,58	B.B	8.430-1	(GABINETE	0,06
B.B	8.430-1	(GABINETE	482,22	B.B	8.440-9	(DESENV. RURAL	270,39
B.B	8.440-9	(DESENV. RURAL	482,22	B.B	8.450-6	(ADMINISTRAÇÃO.	510,28
B.B	8.450-6	(ADMINISTRAÇÃO.	237,78	B.B	8.460-3	(SEPLAN	18,02
B.B	8.460-3	(SEPLAN	123,24	B.B	8.470-0	(S.E.T.A.S.	291,45
B.B	8.470-0	(S.E.T.A.S.	1.130,46	B.B	8.480-8	(F.M.E. MOVIMEN	257,90
B.B	8.480-8	(F.M.E. MOVIMEN	7.261,74	B.B	8.490-5	(ROYALTIES PETR	966,16
B.B	8.490-5	(ROYALTIES PETR	3,61	B.B	8.498-0	(IMP.SISTEMA	-26,30
B.B	8.498-0	(IMP.SISTEMA	5.860,76	B.B	8.704-1	(PNAE/MERENDA E	421,02
B.B	8.690-8	(PROCURADORIA	568,44	B.B	8.750-5	(SEC. ESPORTE	2.833,16
B.B	8.704-1	(PNAE/MERENDA E	22.207,36	B.B	8.760-2	(CULTURA	1,38
B.B	8.750-5	(SEC. ESPORTE	81,74	B.B	8.820-X	(PROJETO SOCIAL	0,51
B.B	8.760-2	(CULTURA	708,61	B.B	8.820-6	(DESPORTO	197,56
B.B	8.820-X	(PROJETO SOCIAL	0,51	B.B	8.880-3	(TRANSPORTE-FON	235,01
B.B	8.880-3	(TRANSPORTE-FON	235,01	B.B	8.920-6	(DESPORTO	197,56
B.B	8.920-6	(DESPORTO	197,56	B.B	9.363-7	(PAVIMENTAÇÃO	7.531,60
B.B	9.363-7	(PAVIMENTAÇÃO	7.531,60	B.B	9.668-7	(PAB-BLATB	82.506,57
B.B	9.668-7	(PAB-BLATB	82.506,57	B.B	9.671-7	(FNS BLVGS	22.777,36
B.B	9.669-5	(ATB BLGES	43.348,74	B.B	9.671-7	(FNS BLVGS	22.777,36
B.B	9.670-9	(BLMAC HOSPITAL	14.979,21	B.B	9.756-X	(ARRECADAÇÃO	0,95
B.B	9.671-7	(FNS BLVGS	13.940,34	B.B	9.780-2	(RECUPERACAO OB	0,48
B.B	9.756-X	(ARRECADAÇÃO	0,85	B.B	10.472-8	(IGD-SUAS	8.004,40
B.B	9.780-2	(RECUPERACAO OB	0,48	B.B	10.522-8	(FNS BLINV	2.879,47
B.B	10.472-8	(IGD-SUAS	7.518,55	B.B	10.597-X	(IGD-BF	2.113,03
B.B	10.522-8	(FNS BLINV	1.301,22	B.B	10.598-8	(PBFI - CRAS	42.791,66
B.B	10.597-X	(IGD-BF	95.687,26	B.B	10.599-6	(FMASPBVII	7,87
B.B	10.598-8	(PBFI - CRAS	54.632,30	B.B	10.602-X	(FMAS PVMC	886,31
B.B	10.599-6	(FMASPBVII	1.245,55	B.B	10.604-6	(IGD-SUAS ATUAL	20.810,10
B.B	10.601-1	(PROJOVEM	32.745,79	B.B	10.837-5	(FNDE PAR	53.091,14
B.B	10.602-X	(FMAS PVMC	4.588,35	B.B	11.090-6	(EDUCACAO	25.544,46
B.B	10.604-6	(IGD-SUAS ATUAL	28.655,17	B.B	11.110-4	(PRODUCAO MINER	1.416,03

Balanco Financeiro

Anexo 13, da Lei nº 4320, de 17/03/64 (Portaria SOF nº 8, de 04/02/85)

B.B	10.834-0	(BLINV FNS INVE	58.125,27	B.B	11.684-X	(HPP - ITAPIUNA	4.384,73
B.B	10.837-5	(FNDE PAR	49.868,65	B.B	11.697-1	(STDS/B. EVENTU	2.247,03
B.B	11.044-2	(FNDE/PEJA	86.861,98	B.B	11.703-X	(STDS/PAIF ESTA	18.446,09
B.B	11.684-X	(HPP - ITAPIUNA	745,88	B.B	11.791-9	(PMI-ISO	0,10
B.B	11.697-1	(STDS/B. EVENTU	2.661,22	B.B	11.792-7	(PMI-FINANÇAS	552,74
B.B	11.703-X	(STDS/PAIF ESTA	25.665,00	B.B	11.793-5	(PBVA-SCFV	47.368,05
B.B	11.791-9	(PMI-ISO	0,05	B.B	11.822-2	(FMS-BLIV	14.931,01
B.B	11.792-7	(PMI-FINANÇAS	2.671,51	B.B	11.823-0	(FMS-BLINV.	49.565,19
B.B	16.862-9	(F.M.P.S APLICA	17.951,68	B.B	11.824-9	(FMS-BLINV..	89.751,00
B.B	20.500-1	(F.M.P.S MOVIME	308.732,29	B.B	11.825-7	(FMS-FNS-BLINV	80.146,28
B.B	21.320-9	(F.M.D.C.A.	108,76	B.B	11.857-5	(FNS-BLINV-ITAP	135.851,35
B.B	23.834-1	(B/B FMAS FPM	215,49	B.B	12.052-9	(FMS-QLFAR	95,80
B.B	283.145-7	(ICMS DESONERAÇ	1.750,84	B.B	12.059-6	(PMITAP.ECUCA-	334.197,48
CEF	39-1	(I.C.M.S.	161,89	B.B	12.063-4	(AT.BASICA-FECO	80.732,65
CEF	40-5	(I.P.V.A.	131,66	B.B	12.088-X	(QUADRA FUT.ARE	13.523,94
CEF	43.808-0	(KIT SANITÁRIO	6,59	B.B	12.092-8	(B. EVENTUAIS M	0,67
CEF	626.001-8	(MÓDULO SANITÁR	20,23	B.B	12.125-8	(PMI-PAC1 . EDU	122.341,35
CEF	626.007-7	(ABASTECIMENTO	12,48	B.B	12.157-6	(FMS-AQ.VEICULO	11.569,75
CEF	647.020-1	(OGU-PT 0197404	213.484,66	B.B	12.164-0	(FNS-INVAN	15.884,50
				B.B	12.308-0	(SCFV	10.379,97
				B.B	12.310-2	(PAC I - EDUCAC	40.671,25
				B.B	12.337-4	(FMAS-BPC	414,29
				B.B	12.458-3	(PMI-PAR-FRONAC	150.300,89
				B.B	12.472-9	(PRAÇAS-MAPP	3.298,99
				B.B	12.672-1	(PMI-BRASIL CAR	176.140,27
				B.B	12.715-9	(FUNDO ESPECIAL	0,51
				B.B	20.500-1	(F.M.P.S MOVIME	4.859,94
				B.B	21.320-9	(F.M.D.C.A.	115,78
				B.B	23.834-1	(B/B FMAS FPM	215,49
				B.B	283.145-7	(ICMS DESONERAÇ	528,19
				CEF	39-1	(I.C.M.S.	84.742,11
				CEF	40-5	(I.P.V.A.	983,89
				CEF	43.808-0	(KIT SANITÁRIO	6,99
				CEF	626.001-8	(MÓDULO SANITÁR	20,23
				CEF	626.007-7	(ABASTECIMENTO	12,48

Estado do Ceará
GOVERNO MUNICIPAL DE ITAPIÚNA
GOVERNO MUNICIPAL DE ITAPIÚNA

Balanco Financeiro		2.135.228,57	
Anexo 13, da Lei nº 4320, de 17/03/64 (Portaria SOF nº 8, de 04/02/85)			
Saldo do mês anterior em Banco:	1.407.423,10	Saldo do mês atual em Banco:	76.024.203,04
Total Geral:	76.024.203,04	Total Geral:	

GOVERNO MUNICIPAL DE ITAPIÚNA, em 31 de Dezembro de 2014

MUNICIPIOS CONSULTORIA E CONTAB. SIS
Contador

LUIS CAVALCANTE DE FREITAS
PREFEITO MUNICIPAL

Balanco Patrimonial

Anexo 14, da Lei nº 4.320, de 17/03/1964 (Portaria SOF nº 8, de 04/02/1985)

Ativo		Passivo	
Titulos	R\$	Titulos	R\$
Ativo Financeiro		Passivo Financeiro	
Disponível	2.135.226,57	Restos a Pagar	5.506.764,84
Caixa	0,00	Restos a Pagar Processados	5.288.442,61
Banco Conta Movimento	2.135.226,57	Restos a Pagar Não Processados	218.322,23
Realizável / Contas Pendentes Devedoras	653.706,72	Depósitos / Créditos Diversos	385.749,48
Salario Maternidade	390.166,15	Salario Familia	1.225,29
Contribucao Previdenciaria - INSS	89.525,45	Contribucao Previdenciaria - Regime Proprio	281.636,38
ISS	9.551,44	Sindicato Apeoc	602,01
IRRF	19.540,78	Outras Restituições	17.113,39
PENSAO ALIMENTICIA	1.581,99	SINDESAUDE-CE	492,42
DIFERENÇA DE SALDO	488,02	SINSEPUMI	15.623,20
CONTRIBUCAO SINSEPUMI	1.729,98	EMPRESTIMO CONSIGNAVEL B.B	67.116,40
CAUCAO	15.495,08	CONTRIB SINDICAL ANUAL	1.940,39
FUNDO DE AVAL	696,48		
RECEITAS ARRECADAR - CONVENIOS	123.046,88		
EMPRESTIMO C E F	1.884,47		
Ativo Permanente	9.866.193,67	Passivo Permanente	14.786.818,59
DÍVIDA ATIVA TRIBUTÁRIA	412.711,36	POR CONTRATO - INSS	13.452.738,63
DÍVIDA ATIVA NÃO TRIBUTÁRIA	314.849,82	POR CONTRATO - PASEP	681.206,43
MAQUINAS E EQUIPAMENTOS DE NATUREZA INDUS*	14,06	POR CONTRATO - RPPS	652.873,53
ALMOXARIFADO	78.568,55		
AÇOES - TELEMAR	29.633,06		
BENS IMÓVEIS	4.652.700,16		
BENS MÓVEIS	4.310.366,39		
BENS DE USO PÚBLICO	67.350,27		
Soma do Ativo Real	12.655.126,96	Soma do Passivo Real	20.679.332,91
	Passivo Real Descoberto: 8.024.205,95		
Total Geral:	20.679.332,91	Total Geral:	20.679.332,91

MUNICIPIOS CONSULTORIA E CONTAB. S/S
 Contador

LUIS CAVALCANTE DE FREITAS
 PREFEITO MUNICIPAL

Demonstração das Variações Patrimoniais

Anexo 15, da Lei nº 4.320, de 17/03/1964 (Portaria SOF nº 8, de 04/02/1985)

Variações Ativas		Variações Passivas	
Titulos	R\$	Titulos	R\$
Resultantes da Execução Orçamentária		Resultantes da Execução Orçamentária	
Receitas Orçamentárias		Despesas Orçamentárias	
Receitas Correntes	32.198.563,09	DESPESAS CORRENTES	35.377.341,93
Receita Tributária	896.651,00	PESSOAL E ENCARGOS SOCIAIS	22.168.505,25
Receitas de Contribuições	983.802,93	OUTRAS DESPESAS CORRENTES	13.208.836,68
Receita Patrimonial	155.112,88	DESPESAS DE CAPITAL	1.749.079,18
Receita de Serviços	1.654,95	INVESTIMENTOS	1.564.474,59
Transferências Correntes	33.416.117,07	AMORTIZAÇÃO DA DÍVIDA	184.604,59
Outras Receitas Correntes	301.573,86		
Deduções FUNDEB	(3.355.193,64)		
Deduções Receita Patrimonial	(1.155,96)		
Receitas de Capital	1.180.359,59		
Transferências de Capital	1.180.359,59		
Receitas Correntes Intra-Orçamentárias	1.063.211,08		
Receitas de Contribuições	1.063.211,08		
Mutações Patrimoniais Ativas	31.901.336,88	Mutações Patrimoniais Passivas	30.201.895,93
REPASSE RECEBIDO	30.188.457,70	REPASSE CONCEDIDO	30.188.457,70
CONSTRUÇÃO-AQUIS BENS IMÓVEIS	896.359,12	Cobrança da Dívida Ativa Tributária	6.658,39
AQUISIÇÃO DE BENS MÓVEIS	564.565,20	Cobrança da Dívida Ativa Não Tributária	6.779,84
Amortização de Dívida - INSS	173.991,61		
Amortização de Dívida - PASEP	10.612,98		
Construção/Aquisição de B. Uso Público	67.350,27		
Independentes da Execução Orçamentária	2.604.994,00	Independentes da Execução Orçamentária	2.018.897,59
ALMOXARIFADO	78.568,55	BAIXA DE AMOXARIFADO	72.145,88
INSCRIÇÃO DA DÍVIDA ATIVA TRIBUTÁRIA	62.627,21	DESVALORIZAÇÃO DE AÇÕES - REFESA	851,55
INSCRIÇÃO DA DÍVIDA ATIVA NÃO TRIBUTÁRIA	24.739,80	Variações Passivas Diversas - DUODÉCIMO 2014	1.277.722,68
VALORIZAÇÃO DE AÇÕES - TELEMAR	1.139,74	ENCAMPAÇÃO POR CONTRATO - RPPS	63.934,44
Variações Ativas Diversas - DUODÉCIMO 2014	1.277.722,68	ENCAMPAÇÃO POR CONTRATO - PASEP	556.587,28
Variações Ativas Diversas - DUODÉCIMOS PENDENTES	1.160.196,02	ENCAMPAÇÃO POR CONTRATO - INSS	47.655,76
Total das Variações Ativas	68.948.464,64	Total das Variações Passivas	69.347.214,63
Déficit Verificado:	398.749,99		
Total Geral:	69.347.214,63	Total Geral:	69.347.214,63

MUNICIPIOS CONSULTORIA E CONTAB. S/S
Contador

LUIS CAVALCANTE DE FREITAS
PREFEITO MUNICIPAL

Estado do Ceará

GOVERNO MUNICIPAL DE ITAPIÚNA

Anexo 15 - Demonstração das Variações Patrimoniais


NOTA EXPLICATIVA


Apresentamos em anexo cópias do ANEXO XIV – Balanço Patrimonial – exercício financeiro de 2013 e ANEXO 15 – Demonstração das Variações Patrimoniais – exercício financeiro de 2014, ambos da CÂMARA MUNICIPAL DE ITAPIÚNA, objetivando evidenciar a baixa (*por desincorporação*) promovida sob a responsabilidade do então Presidente Sr. Mauricio Bernardino de Sousa, da quantia de R\$ 1.160.196,02 (um milhão, cento e sessenta mil, cento e noventa e seis reais e dois centavos), referente a REPASSE DE DUODÉCIMO DA CÂMARA (*pendente de consolidação - exercícios anteriores*), conforme a seguir especificados:

Variações Ativas Diversas (DUODÉCIMO)	R\$ 2.437.885,44	Baixa 2014	R\$ 1.277.722,68 (-) 33,26*
		Baixa Exerc. Anteriores	R\$ 1.160.196,02

(*) Devolução de Duodécimo

Itapiúna/CE, 31 de dezembro de 2014.


MUNICIPIOS CONSULTORIA E CONTAB. S/S
Contador


LUIS CAVALCANTE DE FREITAS
PREFEITO MUNICIPAL

Balanço Patrimonial

Anexo 14, da Lei nº 4.320, de 17/03/1964 (Portaria SOF nº 8, de 04/02/1985)

Ativo		Passivo	
Titulos	RS	Titulos	RS
Ativo Financeiro		Passivo Financeiro	
Disponivel	0.00	Restos a Pagar	0.00
Caixa	0.00	Restos a Pagar Processados	0.00
Banco Conta Movimento	0.00	Restos a Pagar Não Processados	0.00
		Depósitos / Créditos Diversos	1 160 196.02
		Repasso do Duodecimo da Camara	1 160 196.02
Ativo Permanente	178.580,62		
BENS MÓVEIS	38.714,41		
BENS IMÓVEIS	139.866,21		
Soma do Ativo Real	178.580,62	Soma do Passivo Real	1 160.196.02
	Passivo Real Descoberto: 981.615,40		
Total Geral	1.160.196.02	Total Geral	1 160 196.02

COMUNTA CONTABILIDADE E AUDITORIA S/C

Eugênio Bezerra de Menezes - Sócio
Registro F1: 245/88 - CRC 11.053 PF
CPF: 355.657.303-04 - CI 122933-86

ASSESSORIA CONTÁBIL CRC:

MAURICIO BERNARDINO DE SOUSA
PRESIDENTE DA CÂMARA

Demonstração das Variações Patrimoniais

Anexo 15, da Lei nº 4.320, de 17/03/1964 (Portaria SOF nº 8, de 04/02/1985)

Variações Ativas		Variações Passivas	
Títulos	R\$	Títulos	R\$
		Resultantes da Execução Orçamentária	
		Despesas Orçamentárias	
Sem Receitas Orçamentárias para esta Unidade Gestora.		DESPESAS CORRENTES	1.275.967,42
		PESSOAL E ENCARGOS SOCIAIS	1.004.666,20
		OUTRAS DESPESAS CORRENTES	271.301,22
		DESPESAS DE CAPITAL	1.722,00
		INVESTIMENTOS	1.722,00
Mutações Patrimoniais Ativas	1.722,00		
AQUISIÇÃO DE BENS MÓVEIS	1.722,00		
Independentes da Execução Orçamentária	2.437.885,44		
Variações Ativas Diversas	2.437.885,44		
Total das Variações Ativas	2.439.607,44	Total das Variações Passivas	1.277.689,42
		Superávit Verificado:	1.161.918,02
Total Geral:	2.439.607,44	Total Geral:	2.439.607,44


MAURICIO BERNARDINO DE SOUSA
PRESIDENTE DA CÂMARA



GOVERNO MUNICIPAL DE ITAPIÚNA
BALANÇO GERAL
Exercício Financeiro 2014

Inciso IV - Art. 5º IN-TCM nº 02/2013
ANEXOS AUXILIARES DA LEI Nº 4.320/64 (I, II, VI, VII, VIII, IX, X, XI, XVI E XVII)

Estado do Ceará
GOVERNO MUNICIPAL DE ITAPIÚNA
GOVERNO MUNICIPAL DE ITAPIÚNA

Exercício de 2014
Período: 01/01/2014 a 31/12/2014

Página: : 1

Receita e Despesa Segundo as Categorias Econômicas

(em R\$ 1,00)

Adendo II a Portaria SOF No. 03, de 04 de Fevereiro de 1985
Anexo 1, da Lei No. 4.320/64

Receitas		Despesas	
Receitas Correntes	32.198.563,09	Despesas Correntes	35.377.341,93
Receita Tributária	896.651,00	PESSOAL E ENCARGOS SOCIAIS	22.168.505,25
Receitas de Contribuições	983.802,93	OUTRAS DESPESAS CORRENTES	13.208.836,68
Receita Patrimonial	155.112,88	Despesas de Capital	1.749.079,18
Receita de Serviços	1.654,95	INVESTIMENTOS	1.564.474,59
Transferências Correntes	33.416.117,07	AMORTIZAÇÃO DA DÍVIDA	184.604,59
Outras Receitas Correntes	101.573,86		
DEFICIT Corrente	3.178.778,84		
Deduções da Receita Corrente	-3.356.349,60		
Deduções do FUNDEB	-3.355.193,64		
Deduções da Receita Patrimonial	-1.155,96		
Receitas de Capital	1.180.359,59		
Transferências de Capital	1.180.359,59		
DEFICIT Capital	568.719,59		
Receitas Correntes Intra-Orçamentárias	1.063.211,08		
Receitas de Contribuições	1.063.211,08		
R E S U M O			
Receitas Correntes	32.198.563,09	Despesas	35.377.341,93
Receitas de Capital	1.180.359,59	Despesas de Capital	1.749.079,18
Receitas Correntes Intra-Orçamentárias	1.063.211,08		
Déficit	2.684.287,35		
Total Geral do Anexo 01:	37.126.421,11		37.126.421,11

MUNICIPIOS CONSULTORIA E CONTAB. S/S
Contador

LUIS CAVALCANTE DE FREITAS
PREFEITO MUNICIPAL

Receitas Segundo as Categorias Econômicas

Anexo 2, da Lei nº 4320, de 17/03/64 (Portaria SOF nº 8, de 04/02/85)

(em R\$ 1,00)

Código	Especificação	Detalhamento	Fonte	Cat. Econômica
1000.00.00.00.00	Receitas Correntes			35.554.912,69
1100.00.00.00.00	Receita Tributária		896.651,00	
1110.00.00.00.00	Impostos	883.728,91		
1112.00.00.00.00	Impostos sobre o Patrimônio e a Renda	552.532,59		
1112.02.00.00.00	Imposto sobre a Propriedade Predial e Territorial Urbana	24.119,23		
1112.04.00.00.00	Imposto sobre a Renda e Proventos de Qualquer Natureza	513.512,01		
1112.04.31.00.00	Imposto de Renda Retido nas Fontes Sobre Rendimentos do Trabalho	513.512,01		
1112.08.00.00.00	Imposto sobre Transmissão "Inter Vivos" de Bens Imóveis e de Direitos Reais sobre Imóveis	14.901,35		
1113.00.00.00.00	Impostos sobre a Produção e a Circulação	331.196,32		
1113.05.00.00.00	Imposto sobre Serviços de Qualquer Natureza	331.196,32		
1120.00.00.00.00	Taxas	12.922,09		
1121.00.00.00.00	Taxas pelo Exercício do Poder de Polícia	12.922,09		
1121.20.00.00.00	Taxa de Saúde Suplementar	10.482,21		
1121.25.00.00.00	Taxa de Licença para Funcionamento de Estabelecimentos Comerciais, Indústrias e Prestadoras de Serviços	10.482,21		
1121.30.00.00.00	Taxa de Autorização de Funcionamento de Transporte	2.316,48		
1121.99.00.00.00	Outras Taxas pelo Exercício do Poder de Polícia	123,40		
1200.00.00.00.00	Receitas de Contribuições		963.802,93	
1210.00.00.00.00	Contribuições Sociais	808.991,52		
1210.29.00.00.00	Contribuições para o Regime Próprio de Previdência do Servidor Público	808.991,52		
1210.29.07.00.00	Contribuição do Servidor Ativo para o Regime Próprio de Previdência	782.913,82		
1210.29.10.00.00	Contribuições de Servidor Inativo Militar	25.444,78		
1210.29.15.00.00	CONTRIBUIÇÃO PREVIDENCIÁRIA EM REGIME DE PARCELAMENTO DE DÉBITOS	25.444,78		
1210.29.99.00.00	Outras Contribuições Previdenciárias	632,92		
1220.00.00.00.00	Contribuições Econômicas	174.811,41		
1220.29.01.00.00	Contribuição de arrecadação de iluminação pública	174.811,41		
1300.00.00.00.00	Receita Patrimonial		155.112,88	
1320.00.00.00.00	Receitas de Valores Mobiliários	140.359,93		
1325.00.00.00.00	Remuneração de Depósitos Bancários	140.359,93		
1325.01.00.00.00	Remuneração de Depósitos de Recursos Vinculados	128.381,11		
1325.01.01.00.00	Receita de Remuneração de Depósitos Bancários de Recursos Vinculados - Royalties	33.507,74		
1325.01.02.00.00	Receita de Remuneração de Depósitos Bancários de Recursos Vinculados - FUNDEB	15.118,35		
1325.01.03.00.00	Receita de Remuneração de Depósitos Bancários de Recursos Vinculados - Fundo de Saúde	22.635,96		
1325.01.05.00.00	Receita de Remuneração de Depósitos Bancários de Recursos Vinculados - Manutenção e Desenvolvimento do Ensino - MDE	35.202,98		
1325.01.06.00.00	Receita de Remuneração de Depósitos Bancários de Recursos Vinculados - Ações e Serviços Públicos de Saúde	6.762,39		
1325.01.08.00.00	Remuneração de Depósitos Bancários de Recursos Vinculados - FMHIS	5.926,27		
1325.01.10.00.00	Receita de Remuneração de Depósitos Bancários de Recursos Vinculados - Fundo Nacional de Assistência Social (FNAS)	8.659,28		

Estado do Ceará
GOVERNO MUNICIPAL DE ITAPIÚNA
GOVERNO MUNICIPAL DE ITAPIÚNA

Exercício de 2014
Período: 01/01/2014 a 31/12/2014

Página: 2

Receitas Segundo as Categorias Econômicas

Anexo 2, da Lei nº 4320, de 17/03/64 (Portaria SOF nº 8, de 04/02/85)

(em R\$ 1,00)

Código	Especificação	Detalhamento	Fonte	Cat. Econômica
1325.01.12.00.00	REM/DEP/BANC/REC/VINCULADO - FMS - CONV	154,17		
1325.01.13.00.00	REM/DEP/BANC/REC/VINCULADO - FNAS-CONV	106,59		
1325.01.14.00.00	Remuneração de Depósitos Bancários	382,86		
1325.01.15.00.00	Remuneração de Depósitos Bancários	228,10		
1325.01.16.00.00	Remuneração de Depósitos Bancários	7.787,01		
1325.01.17.00.00	REMUNERACAO DE RENDIMENTO DE APLICACAO	0,55		
1325.01.99.00.00	Receita de Remuneração de Outros Depósitos Bancários de Recursos Vinculados	568,14		
1325.02.00.00.00	Remuneração de Depósitos de Recursos não Vinculados	11.978,82		
1325.02.99.00.00	Remuneração de Outros Depósitos de Recursos não vinculados	11.978,82		
1390.00.00.00.00	Outras Receitas Patrimoniais	14.752,95		
1600.00.00.00.00	Receita de Serviços		1.654,95	
1600.05.00.00.00	Serviços de Saúde	10,00		
1600.05.99.00.00	Outros Serviços de Saúde	10,00		
1600.10.00.00.00	Serviços de Informações Estatísticas	1.644,95		
1600.13.00.00.00	Serviços Administrativos	1.644,95		
1600.13.99.00.00	Outros Serviços Administrativos	1.644,95		
1700.00.00.00.00	Transferências Correntes		33.416.117,07	
1720.00.00.00.00	Transferências Intergovernamentais	33.039.783,62		
1721.00.00.00.00	Transferências da União	19.402.474,54		
1721.01.00.00.00	Participação na Receita da União	14.360.895,56		
1721.01.02.00.00	Cota-Parte do Fundo de Participação dos Municípios	14.347.828,99		
1721.01.05.00.00	Cota-Parte do Imposto Sobre a Propriedade Territorial Rural	13.066,57		
1721.09.03.00.00	Cota-Parte do Simples Nacional - L.C. Nº 123/06	9.984,26		
1721.09.99.00.00	Demais Transferências da União	271.207,96		
1721.22.00.00.00	Transferência da Compensação Financeira pela Exploração de Recursos Naturais	215.932,97		
1721.22.20.00.00	Cota-parte da Compensação Financeira de Recursos Minerais - CFEM.	1.720,48		
1721.22.70.00.00	Cota-Parte do Fundo Especial do Petróleo - FEP	214.212,49		
1721.33.00.00.00	Transferência de Recursos do Sistema Único de Saúde - SUS - Repasses Fundo a Fundo	2.882.277,05		
1721.33.01.00.00	Piso de Atenção Básico Fixo	2.005.027,64		
1721.33.01.01.00	Piso de Atenção Básica - PAB FIXO	1.084.120,98		
1721.33.01.02.00	PAB Variável - Saúde da Família	273.918,85		
1721.33.01.03.00	PAB Variável - Agentes Comunitários de Saúde	501.692,37		
1721.33.01.04.00	PAB Variável - Saude Bucal	145.295,44		
1721.33.02.00.00	Piso de Atenção Básica Ampliado	684.769,74		
1721.33.02.04.00	Componente MAC - Outros Comp. de Média e Alta Complexidade	684.769,74		
1721.33.03.00.00	Programa de Saúde da Família	153.566,23		
1721.33.03.02.00	Vigilância Sanitária em Saúde	153.566,23		
1721.33.99.00.00	Outras Transf. do SUS - Fundo a Fundo	38.913,44		
1721.34.00.00.00	Transferências de Recursos do Fundo Nacional de Assistência Social - FNAS	322.135,86		
1721.34.01.00.00	Transf. FNAS/Proteção social Básica	63.000,00		

Estado do Ceará
GOVERNO MUNICIPAL DE ITAPIÚNA
GOVERNO MUNICIPAL DE ITAPIÚNA

Exercício de 2014
Período: 01/01/2014 a 31/12/2014

Página.: 3

Receitas Segundo as Categorias Econômicas

Anexo 2, da Lei nº 4320, de 17/03/64 (Portaria SOF nº 8, de 04/02/85)

(em R\$ 1,00)

Código	Especificação	Detalhamento	Fonte	Cat. Econômica
1721.34.04.00.00	Índice Geral de Desenvolvimento (IGD)	100.911,47		
1721.34.05.00.00	TRANSF. UNIAO - PISO BASICO TRANSICAO (PBT)	12.000,00		
1721.34.10.00.00	TRANSF. DO F.N.A.S - CREAMS MED. SOCIO EDUC.	15.530,39		
1721.34.11.00.00	TRANSF DO FNAS - IGD - SUAS	15.530,39		
1721.34.99.00.00	Outras Transf. de Recurso do FNAS	130.694,00		
1721.35.00.00.00	Transferências de Recursos do Fundo Nacional do Desenvolvimento da Educação - FNDE	1.330.173,04		
1721.35.01.00.00	Transferências do Salário-Educação	425.169,02		
1721.35.02.00.00	Transferências Diretas do FNDE referentes ao Programa Dinheiro - Direto na Escola - PDDE	1.145,68		
1721.35.03.00.00	Transferências Diretas do FNDE referentes ao Programa Nacional de Alimentação Escolar - PNAE	503.354,80		
1721.35.04.00.00	Transferências Diretas do FNDE referentes ao Programa Nacional de Apoio ao Transporte do Escolar - PNATE	192.890,00		
1721.35.99.00.00	Outras Transferências Diretas do Fundo Nacional do Desenvolvimento da Educação - FNDE	207.613,54		
1721.36.00.00.00	Transferência Financeira do ICMS - Desoneração - L.C. Nº 87/96	9.867,84		
1722.00.00.00.00	Transferências dos Estados	3.716.997,42		
1722.01.00.00.00	Participação na Receita dos Estados	3.032.923,53		
1722.01.01.00.00	Cota-Parte do ICMS	2.832.172,27		
1722.01.02.00.00	Cota-Parte do IPVA	172.954,84		
1722.01.04.00.00	Cota-Parte do IPI sobre Exportação	9.452,88		
1722.01.13.00.00	Cota-Parte da Contribuição de Intervenção no Domínio Econômico	3.274,55		
1722.01.99.00.00	Outras Participações na Receita dos Estados	15.069,19		
1722.22.00.00.00	Transferência da Cota-parte da Compensação Financeira (25%)	12.897,17		
1722.22.30.00.00	Cota-parte Royalties - Compensação Financeira pela Produção do Petróleo - Lei nº 7.990/89, artigo 9º	12.897,17		
1722.33.00.00.00	Transferência de Recursos do Estado para Programas de Saúde Repasse Fundo a Fundo	167.092,52		
1722.34.00.00.00	Outras Transf dos Estados p/ Programas Assistenciais	129.120,00		
1722.99.01.00.00	Outras Transferencias dos Estados	334.964,20		
1722.99.02.00.00	OUTRAS TRANSFERENCIAS DO ESTADO - CULTURA	40.000,00		
1724.00.00.00.00	Transferências Multigovernamentais	9.920.311,66		
1724.01.00.00.00	Transf. de Rec. do Fundo de Manut. e Desenv. da Educ. Básica e de Valorização dos Profis. da Educ. FUNDEB.	7.482.738,34		
1724.02.00.00.00	Transferências de Recursos da Comp. da U ao F. de Manut. e Desenv. da Educ. Básica e de Val. dos Profis. da Educ. FUNDEB	2.437.573,32		
1760.00.00.00.00	Transferências de Convênios	376.333,45		
1761.00.00.00.00	Transferências de Convênios da União e de Suas Entidades	322.603,32		
1761.02.00.00.00	Transferências de Convênios da União Destinadas a Programas de Educação	322.603,32		
1762.00.00.00.00	Transferência de Convênios dos Estados e do Distrito Federal e de Suas Entidades	53.730,13		
1762.02.00.00.00	Transf. de Convênios dos Estados p/o Programa de Educação	53.730,13		
1900.00.00.00.00	Outras Receitas Correntes		101.573,86	
1910.00.00.00.00	Multas e Juros de Mora	3.458,48		

Estado do Ceará
GOVERNO MUNICIPAL DE ITAPIÚNA
 GOVERNO MUNICIPAL DE ITAPIÚNA

Exercício de 2014
Período: 01/01/2014 a 31/12/2014

Página.: 4

Receitas Segundo as Categorias Econômicas

Anexo 2, da Lei nº 4320, de 17/03/64 (Portaria SOF nº 8, de 04/02/85)

(em R\$ 1,00)


Código	Especificação	Detalhamento	Fonte	Cat. Econômica
1911.00.00.00.00	Multas e Juros de Mora dos Tributos	35,00		
1919.00.00.00.00	Multas de Outras Origens	3.423,48		
1919.48.00.00.00	Multas Aplicadas pelos Tribunais de Contas	3.423,48		
1920.00.00.00.00	Indenizações e Restituições	61.943,81		
1922.00.00.00.00	Restituições	61.943,81		
1922.10.00.00.00	Compensações Financeiras entre o Regime Geral e os Regimes Próprios de Previdência dos Servidores	41.138,82		
1922.99.00.00.00	Outras Restituições	20.804,99		
1930.00.00.00.00	Receita da Dívida Ativa	13.438,23		
1931.00.00.00.00	Receita da Dívida Ativa Tributária	6.658,39		
1932.00.00.00.00	Receita da Dívida Ativa Não Tributária	6.779,84		
1990.99.00.00.00	Outras Receitas	22.733,34		
1990.99.01.00.00	OUTRAS RECEITAS	360,00		
2000.00.00.00.00	Receitas de Capital			1.180.359,59
2400.00.00.00.00	Transferências de Capital		1.180.359,59	
2420.00.00.00.00	Transferências Intergovernamentais	750.495,62		
2421.00.00.00.00	Transferências da União	750.495,62		
2421.01.00.00.00	Transferências de Recursos do Sistema Único de Saúde - SUS	60.000,00		
2421.02.00.00.00	Transferências de Recursos Destinados a Programas de Educação	690.495,62		
2470.00.00.00.00	Transferências de Convênios	429.863,97		
2471.00.00.00.00	Transferência de Convênios da União e de suas Entidades	91.807,89		
2471.01.00.00.00	Transferências de Convênio da União para o Sistema Único de Saúde - SUS	91.807,89		
2472.00.00.00.00	Transferências de Convênios dos Estados e do Distrito Federal e de suas Entidades	338.056,08		
2472.01.00.00.00	Transferências de Convênios dos Estados para o Sistema Único de Saúde - SUS	284.306,08		
2472.99.00.00.00	Outras Transferências de Convênio dos Estados	53.750,00		
7000.00.00.00.00	Receitas Correntes Intra-Orçamentárias			1.063.211,08
7200.00.00.00.00	Receitas de Contribuições		1.063.211,08	
7210.00.00.00.00	Contribuições Sociais	1.063.211,08		
7210.29.00.00.00	Contribuições para o Regime Próprio de Previdência do Servidor Público	1.063.211,08		
7210.29.01.00.00	CONTRIBUIÇÃO PATRONAL PARA O REGIME PRÓPRIO DE PREVIDÊNCIA - INTRA-ORÇAMENTÁRIAS	1.063.211,08		
9000.00.00.00.00	Dedução da Receita			-3.356.349,60
9700.00.00.00.00	Dedução da Receita de Transferências Correntes		-3.355.193,64	


Receitas Segundo as Categorias Econômicas

Anexo 2, da Lei nº 4320, de 17/03/64 (Portaria SOF nº 8, de 04/02/85)

(em R\$ 1,00)

Código	Especificação	Detalhamento	Fonte	Cat. Econômica
Total Geral:				34.442.133,76


MUNICIPIOS CONSULTORIA E CONTAB. S/S
Contador


LUIS CAVALCANTE DE FREITAS
PREFEITO MUNICIPAL

Despesa Segundo as Categorias Econômicas

Anexo 2, da Lei nº 4320, de 17/03/64 (Portaria SOF nº 8, de 04/02/85)

Orgão: 02 Gabinete do Prefeito

U.O.: 02.01 Gabinete do Prefeito

Código	Especificação	Desdobramento	Grupo	Cat. Econômica
3.0.00.00.00	DESPESAS CORRENTES			803.207,41
3.1.00.00.00	PESSOAL E ENCARGOS SOCIAIS		504.574,30	
3.1.90.00.00	Aplicações Diretas	504.574,30		
3.1.90.11.00	Vencimentos e Vantagens Fixas - Pessoal	424.495,84		
3.1.90.13.00	Obrigações Patronais	80.078,46		
3.3.00.00.00	OUTRAS DESPESAS CORRENTES		298.633,11	
3.3.50.00.00	Transferências a Instituições Privadas sem	29.630,00		
3.3.50.41.00	Contribuições	29.630,00		
3.3.90.00.00	Aplicações Diretas	269.003,11		
3.3.90.14.00	Diárias - Civil	15.280,00		
3.3.90.30.00	Material de Consumo	42.821,66		
3.3.90.33.00	Passagens e Despesas com Locomoção	4.042,01		
3.3.90.36.00	Outros Serviços de Terceiros - Pessoa Física	2.650,00		
3.3.90.39.00	Outros Serviços de Terceiros - Pessoa	146.514,02		
3.3.90.92.00	Despesas de Exercícios Anteriores	57.695,42		
Total da Unidade Orçamentária:		803.207,41	803.207,41	803.207,41

Orgão: 03 Procuradoria Geral do Município


U.O.: 03.01 Procuradoria Geral do Município

Código	Especificação	Desdobramento	Grupo	Cat. Econômica
3.0.00.00.00	DESPESAS CORRENTES			95.743,84
3.1.00.00.00	PESSOAL E ENCARGOS SOCIAIS		74.695,60	
3.1.90.00.00	Aplicações Diretas	74.695,60		
3.1.90.11.00	Vencimentos e Vantagens Fixas - Pessoal	62.160,00		
3.1.90.13.00	Obrigações Patronais	12.535,60		
3.3.00.00.00	OUTRAS DESPESAS CORRENTES		21.048,24	
3.3.90.00.00	Aplicações Diretas	21.048,24		
3.3.90.14.00	Diárias - Civil	1.350,00		
3.3.90.36.00	Outros Serviços de Terceiros - Pessoa Física	18.040,00		
3.3.90.39.00	Outros Serviços de Terceiros - Pessoa	1.658,24		
Total da Unidade Orçamentária:		95.743,84	95.743,84	95.743,84

Orgão: 05 Secretaria de Finanças

U.O.: 05.01 Secretaria de Finanças

Código	Especificação	Desdobramento	Grupo	Cat. Econômica
--------	---------------	---------------	-------	----------------




Despesa Segundo as Categorias Econômicas

Anexo 2, da Lei nº 4320, de 17/03/64 (Portaria SOF nº 8, de 04/02/85)

3.0.00.00.00	DESPESAS CORRENTES			435.261,22
3.1.00.00.00	PESSOAL E ENCARGOS SOCIAIS		67.340,00	
3.1.90.00.00	Aplicações Diretas	67.340,00		
3.1.90.11.00	Vencimentos e Vantagens Fixas - Pessoal	67.340,00		
3.3.00.00.00	OUTRAS DESPESAS CORRENTES		367.921,22	
3.3.90.00.00	Aplicações Diretas	367.921,22		
3.3.90.14.00	Diárias - Civil	150,00		
3.3.90.36.00	Outros Serviços de Terceiros - Pessoa Física	23.100,00		
3.3.90.39.00	Outros Serviços de Terceiros - Pessoa	69.898,67		
3.3.90.47.00	Obrigações Tributárias e Contributivas	251.777,30		
3.3.90.92.00	Despesas de Exercícios Anteriores	22.995,25		
4.0.00.00.00	DESPESAS DE CAPITAL			184.604,59
4.6.00.00.00	AMORTIZAÇÃO DA DÍVIDA		184.604,59	
4.6.90.00.00	Aplicações Diretas	184.604,59		
4.6.90.71.00	Principal da Dívida Contratual Resgatado	184.604,59		
Total da Unidade Orçamentária:		619.865,81	619.865,81	619.865,81

Orgão: 06 Secretaria de Planejamento e Sistematização

U.O.: 06.01 Secretaria de Planejamento e Sistematização

Código	Especificação	Desdobramento	Grupo	Cat. Econômica
3.0.00.00.00	DESPESAS CORRENTES			49.748,00
3.1.00.00.00	PESSOAL E ENCARGOS SOCIAIS		48.277,60	
3.1.90.00.00	Aplicações Diretas	48.277,60		
3.1.90.11.00	Vencimentos e Vantagens Fixas - Pessoal	41.440,00		
3.1.90.13.00	Obrigações Patronais	6.837,60		
3.3.00.00.00	OUTRAS DESPESAS CORRENTES		1.470,40	
3.3.90.00.00	Aplicações Diretas	1.470,40		
3.3.90.14.00	Diárias - Civil	1.050,00		
3.3.90.39.00	Outros Serviços de Terceiros - Pessoa	420,40		
Total da Unidade Orçamentária:		49.748,00	49.748,00	49.748,00

Orgão: 07 Secretaria de Educação

U.O.: 07.01 Secretaria de Educação

Código	Especificação	Desdobramento	Grupo	Cat. Econômica
3.0.00.00.00	DESPESAS CORRENTES			1.497.375,07
3.1.00.00.00	PESSOAL E ENCARGOS SOCIAIS		357.959,69	
3.1.90.00.00	Aplicações Diretas	357.410,52		
3.1.90.11.00	Vencimentos e Vantagens Fixas - Pessoal	323.830,40		

Despesa Segundo as Categorias Econômicas

Anexo 2, da Lei nº 4320, de 17/03/64 (Portaria SOF nº 8, de 04/02/85)

3.1.90.13.00	Obrigações Patronais	33.580,12		
3.1.91.00.00	Aplicação Direta Decorrente de Operação	549,17		
3.1.91.13.00	Obrigações Patronais	549,17		
3.3.00.00.00	OUTRAS DESPESAS CORRENTES		1.139.415,38	
3.3.50.00.00	Transferências a Instituições Privadas sem	1.050,00		
3.3.50.41.00	Contribuições	1.050,00		
3.3.90.00.00	Aplicações Diretas	1.138.365,38		
3.3.90.14.00	Diárias - Civil	2.095,00		
3.3.90.30.00	Material de Consumo	164.155,87		
3.3.90.35.00	Serviços de Consultoria	11.700,00		
3.3.90.36.00	Outros Serviços de Terceiros - Pessoa Física	64.120,00		
3.3.90.39.00	Outros Serviços de Terceiros - Pessoa	497.479,57		
3.3.90.47.00	Obrigações Tributárias e Contributivas	24.178,55		
3.3.90.92.00	Despesas de Exercícios Anteriores	374.636,39		
4.0.00.00.00	DESPESAS DE CAPITAL			7.862,20
4.4.00.00.00	INVESTIMENTOS		7.862,20	
4.4.90.00.00	Aplicações Diretas	7.862,20		
4.4.90.52.00	Equipamentos e Material Permanente	7.862,20		
Total da Unidade Orçamentária:		1.505.237,27	1.505.237,27	1.505.237,27

Orgão: 07 Secretaria de Educação
 U.O.: 07.02 Fundo Municipal de Educação

Código	Especificação	Desdobramento	Grupo	Cat. Econômica
3.0.00.00.00	DESPESAS CORRENTES			1.773.275,91
3.1.00.00.00	PESSOAL E ENCARGOS SOCIAIS		2.722,24	
3.1.90.00.00	Aplicações Diretas	2.722,24		
3.1.90.11.00	Vencimentos e Vantagens Fixas - Pessoal	2.722,24		
3.3.00.00.00	OUTRAS DESPESAS CORRENTES		1.770.553,67	
3.3.90.00.00	Aplicações Diretas	1.770.553,67		
3.3.90.30.00	Material de Consumo	500.093,20		
3.3.90.36.00	Outros Serviços de Terceiros - Pessoa Física	26.145,00		
3.3.90.39.00	Outros Serviços de Terceiros - Pessoa	1.209.460,47		
3.3.90.92.00	Despesas de Exercícios Anteriores	34.855,00		
4.0.00.00.00	DESPESAS DE CAPITAL			824.715,53
4.4.00.00.00	INVESTIMENTOS		824.715,53	
4.4.90.00.00	Aplicações Diretas	824.715,53		
4.4.90.51.00	Obras e Instalações	314.755,53		
4.4.90.52.00	Equipamentos e Material Permanente	509.960,00		




Despesa Segundo as Categorias Econômicas

Anexo 2, da Lei nº 4320, de 17/03/64 (Portaria SOF nº 8, de 04/02/85)

Total da Unidade Orçamentária:		2.597.991,44	2.597.991,44	2.597.991,44
Orgão: 07	Secretaria de Educação			
U.O.: 07.03	Fundo de Desenv. da Educação Básica - FUNDEB			
Código	Especificação	Desdobramento	Grupo	Cat. Econômica
3.0.00.00.00	DESPESAS CORRENTES			11.222.333,64
3.1.00.00.00	PESSOAL E ENCARGOS SOCIAIS		9.433.682,73	
3.1.90.00.00	Aplicações Diretas	9.424.281,26		
3.1.90.04.00	Contratação por Tempo Determinado	3.595.177,55		
3.1.90.11.00	Vencimentos e Vantagens Fixas - Pessoal	4.606.837,10		
3.1.90.13.00	Obrigações Patronais	1.222.266,61		
3.1.91.00.00	Aplicação Direta Decorrente de Operação	9.401,47		
3.1.91.13.00	Obrigações Patronais	9.401,47		
3.3.00.00.00	OUTRAS DESPESAS CORRENTES		1.788.650,91	
3.3.90.00.00	Aplicações Diretas	1.788.650,91		
3.3.90.30.00	Material de Consumo	650.245,80		
3.3.90.36.00	Outros Serviços de Terceiros - Pessoa Física	65.230,00		
3.3.90.39.00	Outros Serviços de Terceiros - Pessoa	357.245,36		
3.3.90.47.00	Obrigações Tributárias e Contributivas	83.271,36		
3.3.90.92.00	Despesas de Exercícios Anteriores	632.658,39		
Total da Unidade Orçamentária:		11.222.333,64	11.222.333,64	11.222.333,64

Orgão: 14	Secretaria de Saúde			
U.O.: 14.01	Secretaria de Saúde			
Código	Especificação	Desdobramento	Grupo	Cat. Econômica
3.0.00.00.00	DESPESAS CORRENTES			3.381.846,31
3.1.00.00.00	PESSOAL E ENCARGOS SOCIAIS		2.124.102,13	
3.1.90.00.00	Aplicações Diretas	2.092.845,75		
3.1.90.04.00	Contratação por Tempo Determinado	643.374,19		
3.1.90.11.00	Vencimentos e Vantagens Fixas - Pessoal	931.336,41		
3.1.90.13.00	Obrigações Patronais	518.135,15		
3.1.91.00.00	Aplicação Direta Decorrente de Operação	31.256,38		
3.1.91.13.00	Obrigações Patronais	31.256,38		
3.3.00.00.00	OUTRAS DESPESAS CORRENTES		1.257.744,18	
3.3.50.00.00	Transferências a Instituições Privadas sem			
3.3.50.41.00	Contribuições			
3.3.90.00.00	Aplicações Diretas	1.257.744,18		
3.3.90.14.00	Diárias - Civil	5.010,00		

Despesa Segundo as Categorias Econômicas

Anexo 2, da Lei nº 4320, de 17/03/64 (Portaria SOF nº 8, de 04/02/85)

3.3.90.30.00	Material de Consumo	34.890,35		
3.3.90.35.00	Serviços de Consultoria	6.500,00		
3.3.90.36.00	Outros Serviços de Terceiros - Pessoa Física	117.975,00		
3.3.90.39.00	Outros Serviços de Terceiros - Pessoa	618.127,00		
3.3.90.47.00	Obrigações Tributárias e Contributivas	34.679,89		
3.3.90.92.00	Despesas de Exercícios Anteriores	440.561,94		

Total da Unidade Orçamentária:		3.381.846,31	3.381.846,31	3.381.846,31
---------------------------------------	--	---------------------	---------------------	---------------------

Orgão: 14 Secretaria de Saúde

U.O.: 14.02 Fundo Municipal de Saúde

Código	Especificação	Desdobramento	Grupo	Cat. Econômica
3.0.00.00.00	DESPEAS CORRENTES			5.314.339,24
3.1.00.00.00	PESSOAL E ENCARGOS SOCIAIS		3.247.955,60	
3.1.90.00.00	Aplicações Diretas	3.236.200,59		
3.1.90.04.00	Contratação por Tempo Determinado	1.561.510,13		
3.1.90.11.00	Vencimentos e Vantagens Fixas - Pessoal	1.528.830,05		
3.1.90.13.00	Obrigações Patronais	145.860,41		
3.1.91.00.00	Aplicação Direta Decorrente de Operação	11.755,01		
3.1.91.13.00	Obrigações Patronais	11.755,01		
3.3.00.00.00	OUTRAS DESPEAS CORRENTES		2.066.383,64	
3.3.70.00.00	Transferências a Instituições	315.573,10		
3.3.70.41.00	Contribuições	315.573,10		
3.3.90.00.00	Aplicações Diretas	1.750.810,54		
3.3.90.30.00	Material de Consumo	782.404,56		
3.3.90.36.00	Outros Serviços de Terceiros - Pessoa Física	52.720,00		
3.3.90.39.00	Outros Serviços de Terceiros - Pessoa	627.935,71		
3.3.90.92.00	Despesas de Exercícios Anteriores	287.750,27		
4.0.00.00.00	DESPEAS DE CAPITAL			548.985,13
4.4.00.00.00	INVESTIMENTOS		548.985,13	
4.4.90.00.00	Aplicações Diretas	548.985,13		
4.4.90.51.00	Obras e Instalações	512.785,13		
4.4.90.52.00	Equipamentos e Material Permanente	36.200,00		

Total da Unidade Orçamentária:		5.863.324,37	5.863.324,37	5.863.324,37
---------------------------------------	--	---------------------	---------------------	---------------------

Orgão: 08 Secretaria do Trabalho e Assistência Social

U.O.: 08.01 Secretaria do Trabalho e Assistência Social

Código	Especificação	Desdobramento	Grupo	Cat. Econômica
3.0.00.00.00	DESPEAS CORRENTES			1.070.174,01

Despesa Segundo as Categorias Econômicas

Anexo 2, da Lei nº 4320, de 17/03/64 (Portaria SOF nº 8, de 04/02/85)

3.1.00.00.00	PESSOAL E ENCARGOS SOCIAIS		674.268,31	
3.1.90.00.00	Aplicações Diretas	671.299,20		
3.1.90.04.00	Contratação por Tempo Determinado	97.391,44		
3.1.90.11.00	Vencimentos e Vantagens Fixas - Pessoal	467.898,23		
3.1.90.13.00	Obrigações Patronais	106.009,53		
3.1.91.00.00	Aplicação Direta Decorrente de Operação	2.969,11		
3.1.91.13.00	Obrigações Patronais	2.969,11		
3.3.00.00.00	OUTRAS DESPESAS CORRENTES		395.905,70	
3.3.90.00.00	Aplicações Diretas	395.905,70		
3.3.90.14.00	Diárias - Civil	5.220,00		
3.3.90.30.00	Material de Consumo	44.530,23		
3.3.90.35.00	Serviços de Consultoria	4.000,00		
3.3.90.36.00	Outros Serviços de Terceiros - Pessoa Física	43.236,00		
3.3.90.39.00	Outros Serviços de Terceiros - Pessoa	122.621,64		
3.3.90.92.00	Despesas de Exercícios Anteriores	176.297,83		
Total da Unidade Orçamentária:		1.070.174,01	1.070.174,01	1.070.174,01

Orgão: 08 Secretaria do Trabalho e Assistência Social

U.O.: 08.02 Fundo Municipal de Assistência Social

Código	Especificação	Desdobramento	Grupo	Cat. Econômica
3.0.00.00.00	DESPESAS CORRENTES			629.022,78
3.1.00.00.00	PESSOAL E ENCARGOS SOCIAIS		259.186,02	
3.1.90.00.00	Aplicações Diretas	259.186,02		
3.1.90.11.00	Vencimentos e Vantagens Fixas - Pessoal	227.764,70		
3.1.90.13.00	Obrigações Patronais	31.421,32		
3.3.00.00.00	OUTRAS DESPESAS CORRENTES		369.836,76	
3.3.90.00.00	Aplicações Diretas	369.836,76		
3.3.90.14.00	Diárias - Civil	700,00		
3.3.90.30.00	Material de Consumo	151.521,70		
3.3.90.32.00	Material, Bem ou Serviço para Distribuição	16.759,00		
3.3.90.35.00	Serviços de Consultoria	30.000,00		
3.3.90.36.00	Outros Serviços de Terceiros - Pessoa Física	63.728,21		
3.3.90.39.00	Outros Serviços de Terceiros - Pessoa	101.287,07		
3.3.90.92.00	Despesas de Exercícios Anteriores	5.840,78		
4.0.00.00.00	DESPESAS DE CAPITAL			44.470,00
4.4.00.00.00	INVESTIMENTOS		44.470,00	
4.4.90.00.00	Aplicações Diretas	44.470,00		
4.4.90.52.00	Equipamentos e Material Permanente	44.470,00		

Estado do Ceará
GOVERNO MUNICIPAL DE ITAPIÚNA
GOVERNO MUNICIPAL DE ITAPIÚNA

Exercício de 2014
Período: 01/01/2014 a 31/12/2014

Página: 7

Despesa Segundo as Categorias Econômicas

Anexo 2, da Lei nº 4320, de 17/03/64 (Portaria SOF nº 8, de 04/02/85)

Total da Unidade Orçamentária:		673.492,78	673.492,78	673.492,78
Orgão: 09	Secretaria de Obras, Infraestrutura e Controle Interno			
U.O.: 09.01	Secretaria de Obras, Infraestrutura e Controle Interno			
Código	Especificação	Desdobramento	Grupo	Cat. Econômica
3.0.00.00.00	DESPESAS CORRENTES			2.530.570,49
3.1.00.00.00	PESSOAL E ENCARGOS SOCIAIS		772.694,07	
3.1.90.00.00	Aplicações Diretas	772.694,07		
3.1.90.04.00	Contratação por Tempo Determinado	181.112,00		
3.1.90.11.00	Vencimentos e Vantagens Fixas - Pessoal	484.485,01		
3.1.90.13.00	Obrigações Patronais	107.097,06		
3.3.00.00.00	OUTRAS DESPESAS CORRENTES		1.757.876,42	
3.3.90.00.00	Aplicações Diretas	1.757.876,42		
3.3.90.14.00	Diárias - Civil	990,00		
3.3.90.30.00	Material de Consumo	134.133,58		
3.3.90.36.00	Outros Serviços de Terceiros - Pessoa Física	89.749,80		
3.3.90.39.00	Outros Serviços de Terceiros - Pessoa	1.370.705,73		
3.3.90.92.00	Despesas de Exercícios Anteriores	162.297,31		
4.0.00.00.00	DESPESAS DE CAPITAL			122.864,05
4.4.00.00.00	INVESTIMENTOS		122.864,05	
4.4.90.00.00	Aplicações Diretas	122.864,05		
4.4.90.51.00	Obras e Instalações	122.864,05		
Total da Unidade Orçamentária:		2.653.434,54	2.653.434,54	2.653.434,54

Orgão: 11 Secretaria de Desenvolvimento Rural
U.O.: 11.01 Secretaria de Desenvolvimento Rural

Código	Especificação	Desdobramento	Grupo	Cat. Econômica
3.0.00.00.00	DESPESAS CORRENTES			534.850,23
3.1.00.00.00	PESSOAL E ENCARGOS SOCIAIS		247.536,35	
3.1.90.00.00	Aplicações Diretas	247.536,35		
3.1.90.04.00	Contratação por Tempo Determinado	16.652,00		
3.1.90.11.00	Vencimentos e Vantagens Fixas - Pessoal	194.459,70		
3.1.90.13.00	Obrigações Patronais	36.424,65		
3.3.00.00.00	OUTRAS DESPESAS CORRENTES		287.313,88	
3.3.90.00.00	Aplicações Diretas	287.313,88		
3.3.90.14.00	Diárias - Civil	1.665,00		
3.3.90.30.00	Material de Consumo	16.167,02		
3.3.90.36.00	Outros Serviços de Terceiros - Pessoa Física	34.470,00		




Despesa Segundo as Categorias Econômicas

Anexo 2, da Lei nº 4320, de 17/03/64 (Portaria SOF nº 8, de 04/02/85)

3.3.90.39.00	Outros Serviços de Terceiros - Pessoa	147.834,21		
3.3.90.47.00	Obrigações Tributárias e Contributivas	875,00		
3.3.90.92.00	Despesas de Exercícios Anteriores	86.302,65		

Total da Unidade Orçamentária:		534.850,23	534.850,23	534.850,23
--------------------------------	--	------------	------------	------------

Orgão: 12 Secretaria de Cultura

U.O.: 12.01 Secretaria de Cultura

Código	Especificação	Desdobramento	Grupo	Cat. Econômica
3.0.00.00.00	DESPEAS CORRENTES			166.508,93
3.1.00.00.00	PESSOAL E ENCARGOS SOCIAIS		113.992,41	
3.1.90.00.00	Aplicações Diretas	113.992,41		
3.1.90.04.00	Contratação por Tempo Determinado	28.960,00		
3.1.90.11.00	Vencimentos e Vantagens Fixas - Pessoal	67.704,95		
3.1.90.13.00	Obrigações Patronais	17.327,46		
3.3.00.00.00	OUTRAS DESPEAS CORRENTES		52.516,52	
3.3.90.00.00	Aplicações Diretas	52.516,52		
3.3.90.30.00	Material de Consumo	176,60		
3.3.90.36.00	Outros Serviços de Terceiros - Pessoa Física	20.870,00		
3.3.90.39.00	Outros Serviços de Terceiros - Pessoa	13.302,69		
3.3.90.92.00	Despesas de Exercícios Anteriores	18.167,23		

Total da Unidade Orçamentária:		166.508,93	166.508,93	166.508,93
--------------------------------	--	------------	------------	------------

Orgão: 13 Secretaria de Esporte

U.O.: 13.01 Secretaria de Esporte

Código	Especificação	Desdobramento	Grupo	Cat. Econômica
3.0.00.00.00	DESPEAS CORRENTES			259.001,57
3.1.00.00.00	PESSOAL E ENCARGOS SOCIAIS		160.172,29	
3.1.90.00.00	Aplicações Diretas	160.172,29		
3.1.90.04.00	Contratação por Tempo Determinado	44.164,00		
3.1.90.11.00	Vencimentos e Vantagens Fixas - Pessoal	90.646,73		
3.1.90.13.00	Obrigações Patronais	25.361,56		
3.3.00.00.00	OUTRAS DESPEAS CORRENTES		98.829,28	
3.3.90.00.00	Aplicações Diretas	98.829,28		
3.3.90.14.00	Diárias - Civil	450,00		
3.3.90.30.00	Material de Consumo	3.776,90		
3.3.90.31.00	Premiações Culturais, Artist., Científicas,	6.856,00		
3.3.90.36.00	Outros Serviços de Terceiros - Pessoa Física	27.250,00		
3.3.90.39.00	Outros Serviços de Terceiros - Pessoa	27.991,56		