



1.11.13.	TOMADA DUPLA DE EMBUTIR 2P+T 10A-250V	122
1.12.	PINTURA	123
1.12.1.	APLICAÇÃO MANUAL DE PINTURA COM TINTA LÁTEX PVA EM PAREDES, DUAS DEMÃOS.	123
1.12.2.	PINTURA ESMALTE FOSCO PARA MADEIRA, DUAS DEMAOS, SOBRE FUNDO NIVELADOR BRANCO	124
1.13.	PROTEÇÃO CONTRA INCÊNDIO E PÂNICO	124
1.13.1.	EXTINTOR INCENDIO TP PO QUIMICO 6KG - FORNECIMENTO E INSTALACAO	124
1.13.2.	SINALIZAÇÃO PARA EXTINTOR	124
1.13.3.	PLACA EM ALUMÍNIO 15x30cm C/ VINIL APLICADO EM 1 FACE E FIXAÇÃO COM FITA DUPLA FACE (FORNECIMENTO E MONTAGEM)	124
1.13.4.	LUMINÁRIA DE EMERGÊNCIA, COM 30 LÂMPADAS LED DE 2 W, SEM REATOR - FORNECIMENTO E INSTALAÇÃO.	124
X.	PLANILHA ORÇAMENTÁRIA	125
XI.	MEMÓRIA DE CÁLCULO DOS QUANTITATIVOS	126
XII.	CRONOGRAMA FÍSICO FINANCEIRO	127
XIII.	COMPOSIÇÃO DE B.D.I.	128
XIV.	ENCARGOS SOCIAIS	129
XV.	COMPOSIÇÕES DE PREÇO NÃO TABELADOS	130
XVI.	PEÇAS GRÁFICAS	131

654  
pagina

X

JOTA BARROS PROJETOS  
Artdr. Marcela Torquato  
Eng. CIVIL - CREA 630005 - CE



## I. APRESENTAÇÃO

A presente especificação técnica visa orientar a execução das obras de ampliação do centro de convivência - CC. Assim sendo, deverá ser admitida como válida as que forem necessárias à execução dos serviços, observados no projeto.

## II. SERVIÇOS

Os serviços a serem executados deverão obedecer rigorosamente aos detalhes de projetos e especificações, que deverão estar em plena concordância com as normas e recomendações da ABNT e das concessionárias locais, assim como, com o código de obras, em vigor.

Prevalecerá sempre o primeiro, quando houver divergência entre:

- As presentes especificações e os projetos;
- As normas da ABNT e as presentes especificações;
- As normas da ABNT e aquelas recomendadas pelos fabricantes de materiais;
- As cotas dos desenhos e as medidas em escala sobre estes;
- Os desenhos em escala maiores e aqueles em escala menores;
- Os desenhos com data mais recente e os com datas mais antiga.

Para o perfeito entendimento destas especificações é estritamente necessária uma visita do Construtor ao local da obra, para que sejam verificadas as reais condições de trabalho.

## III. DESPESAS

Todas as despesas referentes aos serviços, materiais, mão-de-obra, leis sociais, vigilância, licença, multas e taxas de qualquer natureza, ficarão a cargo da Construtora executante da obra.

### Administração da Obra

A Construtora fica obrigada a dar andamento conveniente às obras, mantendo o local dos serviços e a frente dos mesmos, de forma e eficiente, um engenheiro residente devidamente credenciado.

## IV. MATERIAIS

Todos os materiais a serem empregados na obra deverão ser comprovadamente de primeira qualidade, sendo respeitadas as especificações e normativas referentes aos mesmos.

## V. MÃO-DE-OBRA

Toda mão-de-obra, salvo o disposto em contrário no caderno de encargos serão fornecidas pelo construtor.



JOTA BARROS PROJETOS  
Altair Moreira Torquato  
Eng.º CIVIL - CREA 53910/D - CE



## VI. FISCALIZAÇÃO

A fiscalização da obra ficará a cargo da Prefeitura, através do seu departamento competente.

A fiscalização poderá desaprovar qualquer serviço (em qualquer que seja a fase de execução) que julgar imperfeito quanto a qualidade de execução e/ou de material aplicado. Fica, nesse caso, a contratada (Construtora) obrigada a refazer o serviço desaprovado sem que ocorra qualquer ônus adicional para a contratante. Esta operação será repetida tantas vezes quantas forem necessárias, até que os serviços sejam aprovados pela fiscalização.

A Construtora se obrigará manter durante todo o período da obra um livro de ocorrência, no qual a fiscalização fará as anotações sobre o andamento ou mudanças no projeto ou quaisquer acertos que de algum modo modifique ou altere a concepção do projeto original.

## VII. RESPONSABILIDADE E GARANTIA

A Construtora assumirá integral responsabilidade pela boa execução e eficiência dos serviços que efetuar de acordo com o caderno de encargos, instruções de concorrência e demais documentos técnicos fornecidos, bem como por eventuais danos decorrentes da realização dos trabalhos.

Fica estabelecido que a realização, pela Construtora, de qualquer elemento ou seção de serviço, implicará na tácita aceitação e retificação, por parte dela, dos materiais, processos e dispositivos adotados e preconizados no caderno de encargos para o elemento ou seção de serviço executado.

## VIII. RECEBIMENTO DAS OBRAS

Quando as obras e serviços contratados ficarem inteiramente concluídos, de perfeito acordo com o contrato, será lavrado um "termo de recebimento provisório", que será assinado por um representante do contratante e pelo construtor.

O termo de recebimento definitivo das obras e serviços contratados será lavrado 60 (sessenta) dias após o recebimento provisório, se tiverem sido satisfeitas todas as exigências feitas pela fiscalização

## IX. ESPECIFICAÇÕES TÉCNICAS

### 1.1. LOCAÇÃO

#### 1.1.1. LOCAÇÃO CONVENCIONAL DE OBRA, UTILIZANDO GABARITO DE TÁBUAS CORRIDAS PONTALETADAS A CADA 2,00M - 2 UTILIZAÇÕES.

A locação será executada com instrumentos, o construtor procederá a locação da obra de acordo com a planta de situação aprovada pelo órgão público competente, solicitando que a fiscalização, por seu topógrafo, faça a marcação de pontos de referência, a partir dos quais prosseguirá os serviços sob sua

JOTA BARROS PROJETOS  
Art.ºr.º Moreira Torquato  
Eng.º Civil - CREA 530002 - CE



responsabilidade.

A Construtora procederá a aferição das dimensões, dos alinhamentos, dos ângulos e quaisquer outras indicações constantes do projeto, com as reais condições encontradas no local.

Havendo discrepância entre as reais condições existentes no local e os elementos do projeto, a ocorrência será objeto de comunicação, por escrito, à fiscalização, a quem competirá deliberar a respeito, juntamente com o técnico supervisor.

Após a demarcação dos alinhamentos e pontos de nível, o construtor fará comunicação à fiscalização, a qual procederá as verificações e aferições que julgar oportunas.

Os equipamentos utilizados devem ser coerentes com a área de execução de locação, devendo os mesmos ser devidamente calibrados a fim de obedecer às tolerâncias referentes as dimensões e objetos a serem locados. Não devem ser utilizados equipamentos defeituosos e deve ser mantida caderneta de levantamento a fim de aferições futuras.

A contratante dará por aprovada a locação, sem que tal aprovação prejudique, de qualquer modo o disposto no parágrafo seguinte.

A ocorrência de erro na locação da obra projetada implica para o construtor na obrigação de proceder - por sua conta e nos prazos estipulando as modificações, demolições e reposições que se tornarem necessárias, a juízo da fiscalização, ficando, além disso, sujeito as sanções, multas e penalidades aplicadas em cada caso particular, de acordo com o contrato.

## **1.2. FUNDAÇÕES DA EDIFICAÇÃO**

### **1.2.1. ESCAVAÇÃO MANUAL PARA BLOCO DE COROAMENTO OU SAPATA, COM PREVISÃO DE FÔRMA.**

As escavações para o lançamento das fundações devem ser feitas manualmente até a cota definida em projeto.

JOTA BARROS PROJETOS  
Arquit. Moreira Torquato  
Eng.º CIVIL - CREA 51000 - CE



### 1.2.2. LASTRO DE CONCRETO MAGRO, APLICADO EM BLOCOS DE COROAMENTO OU SAPATAS, ESPESSURA DE 3 CM.

Para o assentamento das fundações deve-se lançar inicialmente, um lastro de concreto magro, na espessura de 3cm, no fundo da cava de cada sapata.

### 1.2.3. FORMA DE TÁBUAS DE 1" DE 3A. P/FUNDAÇÕES UTIL. 5 X

Deverão ser de tábuas de pinus ou similar, planas, de 1" de espessura e de baixa qualidade (3ª), podendo ser reutilizada até cinco vezes

### 1.2.4. ARMAÇÃO DE BLOCO, VIGA BALDRAME E SAPATA UTILIZANDO AÇO CA-60 DE 5 MM


As barras de aço utilizadas para as armaduras das peças de concreto armado, bem como sua montagem, deverão atender às prescrições das Normas Brasileiras que regem a matéria, a saber: NBR 6118, NBR 7187 e NBR 7480.

De um modo geral, as barras de aço deverão apresentar suficiente homogeneidade quanto às suas características geométricas e não apresentar defeitos tais como bolhas, fissuras, esfoliações e corrosão. Para efeito de aceitação de cada lote de aço a contratada providenciará a realização dos correspondentes ensaios de dobramento e tração, através de laboratório idôneo e aceito pela Fiscalização, de conformidade com as Normas NBR 6152 e NBR 6153. Os lotes serão aceitos ou rejeitados em função dos resultados dos ensaios comparados às exigências da Norma NBR 7480.

As barras de aço deverão ser depositadas em áreas adequadas, sobre travessas de madeira, de modo a evitar contato com o solo, óleos ou graxas. Deverão ser agrupados por categorias, por tipo e por lote. O critério de estocagem deverá permitir a utilização em função da ordem cronológica de entrada.

A Contratada deverá fornecer, cortar, dobrar e posicionar todas as armaduras de aço, incluindo estribos, fixadores, arames, amarrações e barras de ancoragem, travas, emendas por superposição ou solda, e tudo o mais que for necessário à execução desses serviços, de acordo com as indicações do projeto e orientação da Fiscalização.

Qualquer armadura terá cobertura de concreto nunca menor que as espessuras prescritas no projeto e na Norma NBR 6118. Para garantia do cobertura



JOTA BARROS PROJETOS  
André Moreira Torquato  
Eng. Civil - CREA 539005 - CE



mínimo preconizado em projeto, serão utilizados distanciadores de plástico ou pastilhas de concreto com espessuras iguais ao cobrimento previsto. A resistência do concreto das pastilhas deverá ser igual ou superior à do concreto das peças às quais serão incorporadas. As pastilhas serão providas de arames de fixação nas armaduras.

As barras de aço deverão ser convenientemente limpas de qualquer substância prejudicial à aderência, retirando as camadas eventualmente agredidas por oxidação. A limpeza da armação deverá ser feita fora das respectivas fôrmas. Quando realizada em armaduras já montadas em fôrmas, será executada de modo a garantir que os materiais provenientes da limpeza não permaneçam retidos nas fôrmas.

O corte das barras será realizado sempre a frio, vedada a utilização de maçarico.

As emendas por traspasse deverão ser executadas de conformidade com o projeto executivo. As emendas por solda, ou outro tipo, deverão ser executadas de conformidade com as recomendações da Norma NBR 6118. Em qualquer caso, o processo deverá ser também aprovado através de ensaios executivos de acordo com a Norma NBR 6152.

Para manter o posicionamento da armadura durante as operações de montagem, lançamento e adensamento do concreto, deverão ser utilizados fixadores e espaçadores, a fim de garantir o cobrimento mínimo preconizado no projeto. Estes dispositivos serão totalmente envolvidos pelo concreto, de modo a não provocarem manchas ou deterioração nas superfícies externas.

Para a montagem das armaduras deverão ser obedecidas as prescrições do item 10.5 da Norma NBR 6118.

Antes e durante o lançamento do concreto, as plataformas de serviço deverão estar dispostas de modo a não acarretar deslocamento das armaduras. As barras de espera deverão ser protegidas contra a oxidação, através de pintura com nata de cimento e ao ser retomada a concretagem, serão limpas de modo a permitir uma boa aderência.



*[Handwritten mark]*

*[Handwritten signature]*  
JOTA BARROS PROJETOS  
Art.º Moreira Turquetto  
Eng.º Civil - CREA 539005 - CE



### 1.2.5. ARMAÇÃO DE BLOCO, VIGA BALDRAME OU SAPATA UTILIZANDO AÇO CA-50 DE 8 MM

As barras de aço utilizadas para as armaduras das peças de concreto armado, bem como sua montagem, deverão atender às prescrições das Normas Brasileiras que regem a matéria, a saber: NBR 6118, NBR 7187 e NBR 7480.

De um modo geral, as barras de aço deverão apresentar homogeneidade quanto às suas características geométricas e não apresentar defeitos tais como bolhas, fissuras, esfoliações e corrosão. Para efeito de aceitação de cada lote de aço a contratada providenciará a realização dos correspondentes ensaios de dobramento e tração, através de laboratório idôneo e aceito pela Fiscalização, de conformidade com as Normas NBR 6152 e NBR 6153. Os lotes serão aceitos ou rejeitados em função dos resultados dos ensaios comparados às exigências da Norma NBR 7480.

As barras de aço deverão ser depositadas em áreas adequadas, sobre travessas de madeira, de modo a evitar contato com o solo, óleos ou graxas. Deverão ser agrupados por categorias, por tipo e por lote. O critério de estocagem deverá permitir a utilização em função da ordem cronológica de entrada.

A Contratada deverá fornecer, cortar, dobrar e posicionar todas as armaduras de aço, incluindo estribos, fixadores, arames, amarrações e barras de ancoragem, travas, emendas por superposição ou solda, e tudo o mais que for necessário à execução desses serviços, de acordo com as indicações do projeto e orientação da Fiscalização.

Qualquer armadura terá cobertura de concreto nunca menor que as espessuras prescritas no projeto e na Norma NBR 6118. Para garantia do cobrimento mínimo preconizado em projeto, serão utilizados distanciadores de plástico ou pastilhas de concreto com espessuras iguais ao cobrimento previsto. A resistência do concreto das pastilhas deverá ser igual ou superior à do concreto das peças às quais serão incorporadas. As pastilhas serão providas de arames de fixação nas armaduras.

As barras de aço deverão ser convenientemente limpas de qualquer substância prejudicial à aderência, retirando as camadas eventualmente agredidas



JOTA BARROS PROJETOS  
Art.º de Moreira Torquato  
Eng.º Civil - CREA 53060 - CE



por oxidação. A limpeza da armação deverá ser feita fora das respectivas fôrmas. Quando realizada em armaduras já montadas em fôrmas, será executada de modo a garantir que os materiais provenientes da limpeza não permaneçam retidos nas fôrmas.

O corte das barras será realizado sempre a frio, vedada a utilização de maçarico.

As emendas por traspasse deverão ser executadas de conformidade com o projeto executivo. As emendas por solda, ou outro tipo, deverão ser executadas de conformidade com as recomendações da Norma NBR 6118. Em qualquer caso, o processo deverá ser também aprovado através de ensaios executivos de acordo com a Norma NBR 6152.

Para manter o posicionamento da armadura durante as operações de montagem, lançamento e adensamento do concreto, deverão ser utilizados fixadores e espaçadores, a fim de garantir o cobrimento mínimo preconizado no projeto. Estes dispositivos serão totalmente envolvidos pelo concreto, de modo a não provocarem manchas ou deterioração nas superfícies externas.


Para a montagem das armaduras deverão ser obedecidas as prescrições do item 10.5 da Norma NBR 6118.

Antes e durante o lançamento do concreto, as plataformas de serviço deverão estar dispostas de modo a não acarretar deslocamento das armaduras. As barras de espera deverão ser protegidas contra a oxidação, através de pintura com nata de cimento e ao ser retomada a concretagem, serão limpas de modo a permitir uma boa aderência.

#### **1.2.6. ARMAÇÃO DE BLOCO, VIGA BALDRAME OU SAPATA UTILIZANDO AÇO CA-50 DE 10 MM**

As barras de aço utilizadas para as armaduras das peças de concreto armado, bem como sua montagem, deverão atender às prescrições das Normas Brasileiras que regem a matéria, a saber: NBR 6118, NBR 7187 e NBR 7480.

De um modo geral, as barras de aço deverão apresentar suficiente homogeneidade quanto às suas características geométricas e não apresentar



JOTA BARROS PROJETOS  
Art.ºf. Moreira Torquato  
Eng.º CIVIL - CREA 63910 - CE





defeitos tais como bolhas, fissuras, esfoliações e corrosão. Para efeito de aceitação de cada lote de aço a contratada providenciará a realização dos correspondentes ensaios de dobramento e tração, através de laboratório idôneo e aceito pela Fiscalização, de conformidade com as Normas NBR 6152 e NBR 6153. Os lotes serão aceitos ou rejeitados em função dos resultados dos ensaios comparados às exigências da Norma NBR 7480.

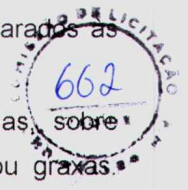
As barras de aço deverão ser depositadas em áreas adequadas, sobre travessas de madeira, de modo a evitar contato com o solo, óleos ou graxas. Deverão ser agrupados por categorias, por tipo e por lote. O critério de estocagem deverá permitir a utilização em função da ordem cronológica de entrada.

A Contratada deverá fornecer, cortar, dobrar e posicionar todas as armaduras de aço, incluindo estribos, fixadores, arames, amarrações e barras de ancoragem, travas, emendas por superposição ou solda, e tudo o mais que for necessário à execução desses serviços, de acordo com as indicações do projeto e orientação da Fiscalização.

Qualquer armadura terá cobertura de concreto nunca menor que as espessuras prescritas no projeto e na Norma NBR 6118. Para garantia do cobertura mínimo preconizado em projeto, serão utilizados distanciadores de plástico ou pastilhas de concreto com espessuras iguais ao cobertura previsto. A resistência do concreto das pastilhas deverá ser igual ou superior à do concreto das peças às quais serão incorporadas. As pastilhas serão providas de arames de fixação nas armaduras.

As barras de aço deverão ser convenientemente limpas de qualquer substância prejudicial à aderência, retirando as camadas eventualmente agredidas por oxidação. A limpeza da armação deverá ser feita fora das respectivas fôrmas. Quando realizada em armaduras já montadas em fôrmas, será executada de modo a garantir que os materiais provenientes da limpeza não permaneçam retidos nas fôrmas.

O corte das barras será realizado sempre a frio, vedada a utilização de maçarico.



JOTA BARROS PROJETOS  
Atílio Moreira Torquato  
Eng.º Civil - CREA 33000 - CE



As emendas por traspasse deverão ser executadas de conformidade com o projeto executivo. As emendas por solda, ou outro tipo, deverão ser executadas de conformidade com as recomendações da Norma NBR 6118. Em qualquer caso, o processo deverá ser também aprovado através de ensaios executivos de acordo com a Norma NBR 6152.

Para manter o posicionamento da armadura durante as operações de montagem, lançamento e adensamento do concreto, deverão ser utilizados fixadores e espaçadores, a fim de garantir o cobrimento mínimo preconizado no projeto. Estes dispositivos serão totalmente envolvidos pelo concreto, de modo a não provocarem manchas ou deterioração nas superfícies externas.

Para a montagem das armaduras deverão ser obedecidas as prescrições do item 10.5 da Norma NBR 6118.

Antes e durante o lançamento do concreto, as plataformas de serviço deverão estar dispostas de modo a não acarretar deslocamento das armaduras. As barras de espera deverão ser protegidas contra a oxidação, através de pintura com nata de cimento e ao ser retomada a concretagem, serão limpas de modo a permitir uma boa aderência.

### **1.2.7. ARMAÇÃO DE BLOCO, VIGA BALDRAME OU SAPATA UTILIZANDO AÇO CA-50 DE 12,5 MM**

As barras de aço utilizadas para as armaduras das peças de concreto armado, bem como sua montagem, deverão atender às prescrições das Normas Brasileiras que regem a matéria, a saber: NBR 6118, NBR 7187 e NBR 7480.

De um modo geral, as barras de aço deverão apresentar suficiente homogeneidade quanto às suas características geométricas e não apresentar defeitos tais como bolhas, fissuras, esfoliações e corrosão. Para efeito de aceitação de cada lote de aço a contratada providenciará a realização dos correspondentes ensaios de dobramento e tração, através de laboratório idôneo e aceito pela Fiscalização, de conformidade com as Normas NBR 6152 e NBR 6153. Os lotes serão aceitos ou rejeitados em função dos resultados dos ensaios comparados às exigências da Norma NBR 7480.

JOTA BARROS PROJETOS  
André Moreira Torquato  
Eng. Civil - CREA 530100 - CE



As barras de aço deverão ser depositadas em áreas adequadas, sobre travessas de madeira, de modo a evitar contato com o solo, óleos ou graxas. Deverão ser agrupados por categorias, por tipo e por lote. O critério de estocagem deverá permitir a utilização em função da ordem cronológica de entrada.

A Contratada deverá fornecer, cortar, dobrar e posicionar todas as armaduras de aço, incluindo estribos, fixadores, arames, amarrações e barras de ancoragem, travas, emendas por superposição ou solda, e tudo o mais que for necessário à execução desses serviços, de acordo com as indicações do projeto e orientação da Fiscalização.

Qualquer armadura terá cobertura de concreto nunca menor que as espessuras prescritas no projeto e na Norma NBR 6118. Para garantia do cobrimento mínimo preconizado em projeto, serão utilizados distanciadores de plástico ou pastilhas de concreto com espessuras iguais ao cobrimento previsto. A resistência do concreto das pastilhas deverá ser igual ou superior à do concreto das peças às quais serão incorporadas. As pastilhas serão providas de arames de fixação nas armaduras.

As barras de aço deverão ser convenientemente limpas de qualquer substância prejudicial à aderência, retirando as camadas eventualmente agredidas por oxidação. A limpeza da armação deverá ser feita fora das respectivas fôrmas. Quando realizada em armaduras já montadas em fôrmas, será executada de modo a garantir que os materiais provenientes da limpeza não permaneçam retidos nas fôrmas.

O corte das barras será realizado sempre a frio, vedada a utilização de maçarico.

As emendas por traspasse deverão ser executadas de conformidade com o projeto executivo. As emendas por solda, ou outro tipo, deverão ser executadas de conformidade com as recomendações da Norma NBR 6118. Em qualquer caso, o processo deverá ser também aprovado através de ensaios executivos de acordo com a Norma NBR 6152.

Para manter o posicionamento da armadura durante as operações de

CONTABILIDADE  
664  
PAGINE  
REVISTA

X

JOTA BARROS PROJETOS  
Arthur Moreira Torquato  
Eng.º Civil - CREA 53810/0 - CE



montagem, lançamento e adensamento do concreto, deverão ser utilizados fixadores e espaçadores, a fim de garantir o cobrimento mínimo preconizado no projeto. Estes dispositivos serão totalmente envolvidos pelo concreto, de modo a não provocar manchas ou deterioração nas superfícies externas.

Para a montagem das armaduras deverão ser obedecidas as prescrições do item 10.5 da Norma NBR 6118.

Antes e durante o lançamento do concreto, as plataformas de serviço deverão estar dispostas de modo a não acarretar deslocamento das armaduras. As barras de espera deverão ser protegidas contra a oxidação, através de pintura com nata de cimento e ao ser retomada a concretagem, serão limpas de modo a permitir uma boa aderência.

#### **1.2.8. CONCRETO FCK = 30MPA, TRAÇO 1:2,1:2,5 (CIMENTO/ AREIA MÉDIA/ BRITA 1) - PREPARO MECÂNICO COM BETONEIRA 600 L**

Para as fundações foi dimensionado um concreto de FCK=30Mpa, traço 1:2,1:2,5 de cimento, areia média e brita nº1.

A execução dos concretos deverá obedecer rigorosamente às especificações e às Normas Técnicas da ABNT, sendo de exclusiva responsabilidade da CONTRATADA a resistência e a estabilidade de qualquer parte da estrutura executada com esses concretos.

#### **• Dosagem**

A dosagem do concreto será experimental e terá por fim estabelecer o traço para que este tenha a resistência e a trabalhabilidade previstas, expressa esta última pela consistência.

A dosagem experimental poderá ser feita por qualquer método baseado na correlação entre as características de resistência e durabilidade do concreto, levando-se em conta a trabalhabilidade desejada e atendendo:

A Relação Água/Cimento, que decorrerá da Resistência de Dosagem,  $f_{c28}$ , e das peculiaridades da obra como impermeabilidade, resistência ao desgaste etc.;

A Resistência de Dosagem, que será calculada em função da Resistência Característica do concreto  $f_{cj}$  e do desvio padrão de dosagem  $s_d$ ,



JOTA BARROS PROJETOS  
Artur Moreira Torquato  
Eng.º Civil - CREA 539107 - CE



$$f_{c28} = f_{ck} + 1,65 s_d$$

$s_d$  será determinado pela expressão  $s_d = k_n \cdot s_n$ , onde  $k_n$  varia de acordo com o número  $n$  de ensaios :

Quando não for conhecido o valor do desvio padrão  $s_n$  determinado em corpos de prova de obra executada em condições idênticas, o valor de  $s_d$  será fixado em função do rigor com que o construtor pretenda conduzir a obra:

Quando houver assistência de profissional legalmente habilitado, especializado em tecnologia do concreto; todos os materiais forem medidos em peso; houver medidor de água, corrigindo-se as quantidades de agregado miúdo e de água em junção de determinações frequentes e precisas do teor de umidade dos agregados e, houver garantia de manutenção, no decorrer da obra, da homogeneidade dos materiais a serem empregados:

$$s_d = 4,0 \text{ MPa}$$

Quando houver assistência de profissional legalmente habilitado, especializado em tecnologia do concreto; o cimento for medido em peso e os agregados em volume e houver medidor de água, com correção do volume do agregado miúdo e da quantidade de água em função de determinações frequentes e precisas do teor de umidade dos agregados:

$$s_d = 5,5 \text{ MPa}$$

Quando o cimento for medido em peso e os agregados em volume e houver medidor de água, corrigindo-se a quantidade de água em função da umidade dos agregados simplesmente estimada:

$$s_d = 7,0 \text{ MPa}$$

Não poderão ser adotados valores de  $s_d$  inferiores a 2,0MPa.

Em qualquer caso será feito o controle da resistência do concreto.

A dosagem não experimental, feita no canteiro de obras por processo rudimentar somente será permitida para obras de pequeno vulto, a critério da Fiscalização, respeitadas as seguintes condições:

A proporção de agregado miúdo no volume total do agregado será fixada de maneira a se obter um concreto de trabalhabilidade adequada a seu emprego



JOTA BARROS PROJETOS  
Art.º Moreira Torquato  
Eng.º Civil - CREA 5396/00 - CE



devendo estar entre 30% a 50%; A quantidade de água será a mínima compatível com a trabalhabilidade necessária.

#### •Preparo do Concreto no Canteiro de obras

Para fabricação no Canteiro, deverá ser utilizada betoneira convencional de funcionamento automático ou semiautomático, que garanta a medição e a exata proporção dos ingredientes.

As betoneiras de concreto funcionarão sob inspeção permanente e deverão satisfazer às seguintes exigências:

Serão equipadas com dispositivos de fácil ajustagem, para compensar as variações do teor de umidade dos agregados e dos pesos dos ingredientes;

A imprecisão total na alimentação e na mistura dos materiais não deverá exceder a 1,5% para a água e o cimento, e 2% para qualquer tipo de agregado;

As balanças serão equipadas com dispositivos que indiquem os pesos durante todo o ciclo de carregamento das mesmas, de zero até a carga completa, devendo ser inspecionadas, aferidas e ajustadas, pelo menos mensalmente;

Os materiais deverão ser colocados no tambor da betoneira de modo que uma parte da água de amassamento seja introduzida antes dos materiais secos na seguinte ordem: primeira parte do agregado grúdo; em seguida o cimento e a areia; o restante da água; e, finalmente, a outra parte do agregado grúdo.

As quantidades de areia e brita, em qualquer tipo de mistura, deverão ser determinadas em volume. As quantidades de cimento e água de amassamento serão medidas em peso.

A mistura volumétrica do concreto deverá ser sempre preparada para uma quantidade inteira de sacos de cimento.

Os sacos de cimento que, por qualquer razão, tenham sido parcialmente usados, ou que contenham cimento petrificado, serão rejeitados.

Os aditivos serão misturados à água em quantidades certas, antes do seu lançamento no tambor da betoneira, e sua quantidade deverá seguir as recomendações do fabricante. O tempo de mistura, contado a partir do instante em que todos os materiais tenham sido colocados na betoneira, não deverá ser inferior a



JOTA BARROS PROJETOS  
Atílio Moreira Torquato  
Eng.º Civil - CREA 333107 - CE



1,5 minutos, variando de acordo com o tipo de equipamento utilizado.

#### •Preparo do Concreto em Centrais

Quando a mistura for feita em central dosadora de concreto situada fora do local da obra, os equipamentos e métodos usados deverão estar de acordo com a NBR7212/84 - Execução de Concreto Dosado em Central.

#### •Concreto Aparente

A execução do concreto aparente deverá obedecer às seguintes condições mínimas:

Maior diâmetro ou bitola do agregado graúdo deve ser menor do que 0.25 da menor dimensão da forma;

Consumo mínimo de cimento por metro cúbico, independentemente do fator água/cimento ou da resistência necessária, deverá ser de 380 Kg.

A trabalhabilidade mínima do concreto, medida no cone de Abrams (Slump Test), deve ser de 10cm (+ 1).

A altura de lançamento do concreto não poderá exceder a 2,0 m.

Os pilares em concreto aparente deverão ter suas quinas chanfradas por meio da colocação de "bits" ou mata-juntas triangulares de madeira no interior dos moldes.

Nas peças de concreto aparente, o cimento empregado deverá ser de uma só marca e tipo, a fim de se garantir a homogeneidade de textura e coloração.

#### •Transporte

O concreto preparado fora do canteiro da obra deverá ser transportado, no menor espaço de tempo possível, em caminhões apropriados, para evitar a segregação dos elementos ou variação de sua trabalhabilidade, permitindo a entrega do material para lançamento completamente misturado e uniforme. O período de tempo entre a saída da betoneira e o lançamento do concreto, será conforme a NBR-6118.

O transporte horizontal, na obra, deverá ser feito empregando-se carrinhos de mão de 1 roda, carros de 2 rodas, pequenos veículos motorizados ("Dumpers"), todos com pneus com câmara, ou vagonetas sobre trilhos, a fim de evitar-se que haja compactação do concreto devido à vibração.



JOTA BARROS PROJETOS  
Ativo: Moreira Torquato  
Eng.º Civil - CREA 539107 - CE